

CA



CONTUL DE EXECUTIE - VENITURI
Martie 2017


UNIVERSITATEA „VASILE ALECSANDRI”
DIN BACAU
REGISTRATURA
NR. 6125 / 13.05.2017

Denumirea indicatorilor	Cod indicator	Prevederi bugetare		Total, din care:	Drepturi constatate		Incasari realizate	Stingeri pe alte cai decat incasari	Drepturi constatate de incasat
		anuale aprobate la finele perioadei de raportare	trimestriale cumulate		din anii precedenti	din anul curent			
TOTAL SECTIUNILE FUNCTIONARE+DEZVOLTARE		41.760.073	12.233.805	0	0	0	9.614.481	0	0
TOTAL VENITURI		41.760.073	12.233.805	0	0	0	9.614.481	0	0
I. VENITURI CURENTE		8.600.000	3.646.687	0	0	0	2.141.734	0	0
C. VENITURI NEFISCALE		8.600.000	3.646.687	0	0	0	2.141.734	0	0
C1. VENITURI DIN PROPRIETATE		100.000	50.000	0	0	0	20.286	0	0
Venituri din proprietate	30.10	100.000	50.000	0	0	0	20.286	0	0
Venituri din concesiuni si inchirieri	30.10.05	100.000	50.000	0	0	0	20.286	0	0
Alte venituri din concesiuni si inchirieri de catre institutiile	30.10.05.30	100.000	50.000	0	0	0	20.286	0	0
C2. VANZARI DE BUNURI SI SERVICII		8.500.000	3.596.687	0	0	0	2.121.448	0	0
Venituri din prestari de servicii si alte activitati	33.10	8.300.000	3.546.687	0	0	0	2.115.228	0	0
Taxe si alte venituri in invatamant	33.10.05	6.000.000	2.621.687	0	0	0	1.591.475	0	0
Contributia elevilor si studentilor pentru intemate, camine si	33.10.14	1.600.000	550.000	0	0	0	499.565	0	0
Venituri din cercetare	33.10.20	700.000	375.000	0	0	0	24.188	0	0
Transferuri voluntare, altele decat subventiile	37.10	200.000	50.000	0	0	0	6.220	0	0
Donatii si sponsorizari	37.10.01	200.000	50.000	0	0	0	6.220	0	0
II. VENITURI DIN CAPITAL		0	0	0	0	0	385	0	0
Incasari din rambursarea imprumuturilor acordate	40.10	0	0	0	0	0	385	0	0
Sume utilizate din excedentul anului precedent pentru	40.10.15	0	0	0	0	0	385	0	0
Sume utilizate de alte institutii din excedentul anului	40.10.15.03	0	0	0	0	0	385	0	0
SUBVENTII DE LA ALTE NIVELE ALE ADMINISTRATIEI		30.650.073	7.724.617	0	0	0	7.432.275	0	0
Subventii de la bugetul de stat	42.10	30.650.073	7.724.617	0	0	0	7.432.275	0	0
Subventii de la bugetul de stat pentru institutii si servicii	42.10.38	30.450.073	7.674.617	0	0	0	7.432.117	0	0
Subventii de la bugetul de stat catre institutiile publice	42.10.39	200.000	50.000	0	0	0	158	0	0
Sume FEN postaderare in contul platilor efectuate	45.10	1.510.000	862.501	0	0	0	40.087	0	0
Fondul Social European	45.10.02	1.000.000	0	0	0	0	0	0	0
Sume primite in contul platilor efectuate in anii anteriori	45.10.02.02	1.000.000	0	0	0	0	0	0	0
Alte facilitati si instrumente postaderare	45.10.16	499.000	860.109	0	0	0	37.695	0	0
Sume primite in contul platilor efectuate in anul curent	45.10.16.01	400.000	858.463	0	0	0	36.049	0	0

Denumirea indicatorilor	Cod indicator	Prevederi bugetare		Total, din care:	Drepturi constatate		Incasari realizate	Stingeri pe alte cai decat incasari	Drepturi constatate de incasat
		anuale aprobate la finele perioadei de raportare	trimestriale cumulate		din anii precedenti	din anul curent			
Sume primite in contul platilor efectuate in anii anteriori	45.10.16.02	99.000	1.646	0	0	0	1.646	0	0
Mecanismul financiar SEE	45.10.17	10.000	1.422	0	0	0	1.422	0	0
Sume primite in contul platilor efectuate in anul curent	45.10.17.01	10.000	1.422	0	0	0	1.422	0	0
Programul de cooperare elvetiano-român vizând reducerea	45.10.19	1.000	970	0	0	0	970	0	0
Sume primite în contul platilor efectuate în anul curent	45.10.19.01	1.000	970	0	0	0	970	0	0
Sume primite de la UE/alți donatori în contul platilor efectuate	48.10	1.000.000	0	0	0	0	0	0	0
Fondul Social European (FSE)	48.10.02	1.000.000	0	0	0	0	0	0	0
Sume primite în contul platilor efectuate în anul curent	48.10.02.01	500.000	0	0	0	0	0	0	0
Prințanțare	48.10.02.03	500.000	0	0	0	0	0	0	0
I. VENITURI CURENTE		8.600.000	3.646.687	0	0	0	2.141.734	0	0
C. VENITURI NEFISCALE		8.600.000	3.646.687	0	0	0	2.141.734	0	0
C1. VENITURI DIN PROPRIETATE		100.000	50.000	0	0	0	20.286	0	0
C2. VANZARI DE BUNURI SI SERVICII		8.500.000	3.596.687	0	0	0	2.121.448	0	0
II. VENITURI DIN CAPITAL		0	0	0	0	0	385	0	0
SUBVENTII DE LA ALTE NIVELE ALE ADMINISTRATIEI		30.650.073	7.724.617	0	0	0	7.432.275	0	0
SECTIONEA DE FUNCTIONARE		100.000	50.000	0	0	0	20.286	0	0
TOTAL VENITURI		100.000	50.000	0	0	0	20.286	0	0
I. VENITURI CURENTE		100.000	50.000	0	0	0	20.286	0	0
C. VENITURI NEFISCALE		100.000	50.000	0	0	0	20.286	0	0
C1. VENITURI DIN PROPRIETATE		100.000	50.000	0	0	0	20.286	0	0
Venituri din proprietate	30.10	100.000	50.000	0	0	0	20.286	0	0
Venituri din concesiuni si inchirieri	30.10.05	100.000	50.000	0	0	0	20.286	0	0
Alte venituri din concesiuni si inchirieri de catre institutiile	30.10.05.30	100.000	50.000	0	0	0	20.286	0	0
Venituri din prestari de servicii si alte activitati	33.10	8.300.000	3.546.687	0	0	0	2.115.228	0	0
Taxe si alte venituri in invatamant	33.10.05	6.000.000	2.621.687	0	0	0	1.591.475	0	0
Contributia elevilor si studentilor pentru internate, camine si	33.10.14	1.600.000	550.000	0	0	0	499.565	0	0
Venituri din cercetare	33.10.20	700.000	375.000	0	0	0	24.188	0	0
Donatii si sponsorizari	37.10.01	200.000	50.000	0	0	0	6.220	0	0
Sume utilizate de alte institutii din excedentul anului	40.10.15.03	0	0	0	0	0	385	0	0
Subventii de la bugetul de stat pentru institutii si servicii	42.10.38	30.450.073	7.674.617	0	0	0	7.432.117	0	0
I. VENITURI CURENTE		100.000	50.000	0	0	0	20.286	0	0
C. VENITURI NEFISCALE		100.000	50.000	0	0	0	20.286	0	0
C1. VENITURI DIN PROPRIETATE		100.000	50.000	0	0	0	20.286	0	0
Subventii de la bugetul de stat catre institutiile publice	42.10.39	200.000	50.000	0	0	0	158	0	0
Sume FEN postaderare in contul platilor efectuate	45.10	1.510.000	862.501	0	0	0	40.087	0	0

Denumirea indicatorilor	Cod indicator	Prevederi bugetare		Drepturi constatate			Incasari realizate	Stingeri pe alte cai decat incasari	Drepturi constatate de incasat
		anuale aprobate la finele perioadei de raportare	trimestriale cumulate	Total, din care:	din anii precedenti	din anul curent			
Fondul Social European	45.10.02	1.000.000	0	0	0	0	0	0	0
Sume primite in contul platilor efectuate in anii anteriori	45.10.02.02	1.000.000	0	0	0	0	0	0	0
Alte facilitati si instrumente postaderare	45.10.16	499.000	860.109	0	0	37.695	0	0	0
Sume primite in contul platilor efectuate in anul curent	45.10.16.01	400.000	858.463	0	0	36.049	0	0	0
Sume primite in contul platilor efectuate in anii anteriori	45.10.16.02	99.000	1.646	0	0	1.646	0	0	0
Mecanismul financiar SEE	45.10.17	10.000	1.422	0	0	1.422	0	0	0
Sume primite in contul platilor efectuate in anul curent	45.10.17.01	10.000	1.422	0	0	1.422	0	0	0
Programul de cooperare elvetiano-roman vizând reducerea	45.10.19	1.000	970	0	0	970	0	0	0
Sume primite in contul platilor efectuate în anul curent	45.10.19.01	1.000	970	0	0	970	0	0	0
Sume primite de la UE/alti donatori în contul platilor efectuate	48.10	1.000.000	0	0	0	0	0	0	0
Fondul Social European (FSE)	48.10.02	1.000.000	0	0	0	0	0	0	0
Sume primite în contul platilor efectuate în anul curent	48.10.02.01	500.000	0	0	0	0	0	0	0
Prefinanțare	48.10.02.03	500.000	0	0	0	0	0	0	0

Rector
 Prof.univ.dr.ing. Cărel ȘCHĂRĂȘKI



Contabil șef
 Ec. Cristina BORDIANU


CONTUL DE EXECUTIE AL INSTITUTIILOR PUBLICE - CHELTUIELI

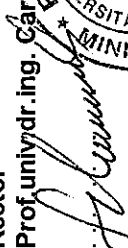

Martie 2017

UNIVERSITATEA "VASILE ALECSANDRI"
DIN BACAU
NR. 6125/2017/13.05.2017

Denumirea indicatorilor	Cod indicator	Credite de angajament	Credite bugetare		Angajamente bugetare	Angajamente legale	Plati efectuate	Angajamente legale de platit	Cheltuieli efective
			Anuale aprobate la finele perioadei de raportare	Trimestriale cumulate					
Total cheltuieli		0	43.460.073	12.233.805	0	0	8.896.889	0	0
CHELTUIELI CURENTE	01	0	40.960.073	11.283.555	0	0	8.835.040	0	0
TITLUL CHELTUIELI DE PERSONAL	10	0	25.492.868	7.370.946	0	0	6.280.965	0	0
Cheltuieli salariale in bani	10.01	0	20.071.332	6.016.147	0	0	4.926.166	0	0
Cheltuieli salariale in natura	10.02	0	812.868	246.465	0	0	246.465	0	0
Contributii	10.03	0	4.608.668	1.108.334	0	0	1.108.334	0	0
TITLUL II BUNURI SI SERVICII	20	0	6.912.452	1.926.582	0	0	1.304.043	0	0
Bunuri si servicii	20.01	0	3.776.452	1.437.232	0	0	818.572	0	0
Reparatii curente	20.02	0	52.096	6.002	0	0	6.002	0	0
Hrana	20.03	0	500.000	100.041	0	0	100.041	0	0
Medicamente si materiale sanitare	20.04	0	11.000	1.293	0	0	1.293	0	0
Bunuri de natura obiectelor de inventar	20.05	0	230.000	56.585	0	0	56.585	0	0
Deplasari, detasari, transferari	20.06	0	91.000	15.591	0	0	11.712	0	0
Materiale de laborator	20.09	0	20.000	7.306	0	0	7.306	0	0
Carti, publicatii si materiale documentare	20.11	0	20.000	17.969	0	0	17.969	0	0
consultanta si expertiza	20.12	0	10.000	932	0	0	932	0	0
Pregatire profesionala	20.13	0	18.000	2.400	0	0	2.400	0	0
Alte cheltuieli	20.30	0	2.183.904	281.231	0	0	281.231	0	0
TITLUL VIII PROIECTE CU FINANTARE DIN	56	0	1.510.000	912.501	0	0	600.805	0	0
Alte facilitati si instrumente postaderare	56.16	0	1.478.000	880.501	0	0	587.454	0	0
Finantarea externa nerambursabila *)	56.16.02	0	1.478.000	880.501	0	0	587.454	0	0
Mecanismul financiar SEE	56.17	0	10.000	10.000	0	0	7.906	0	0
Finantarea nationala	56.17.01	0	1.000	1.000	0	0	791	0	0
Finantarea externa nerambursabila	56.17.02	0	9.000	9.000	0	0	7.115	0	0
Programul de cooperare elvetiano-Roman vizand	56.25	0	22.000	22.000	0	0	5.445	0	0
Finantarea externa nerambursabila	56.25.02	0	22.000	22.000	0	0	5.445	0	0
TITLUL IX ASISTENTA SOCIALA	57	0	163.000	47.025	0	0	43.432	0	0
Ajutoare sociale	57.02	0	163.000	47.025	0	0	43.432	0	0

Denumirea indicatorilor	Cod indicator	Credite de angajament	Credite bugetare		Angajamente bugetare	Angajamente legale	Plati efectuate	Angajamente legale de platit	Cheltuieli efective
			Anuale aprobate la finele perioadei de raportare	Trimestriale cumulate					
TITLUL X Proiecte cu finantare din fonduri	58	0	1.200.000	0	0	0	0	0	0
Programe din Fondul Social European (FSE)	58.02	0	1.200.000	0	0	0	0	0	0
Finantarea nationala	58.02.01	0	700.000	0	0	0	0	0	0
Finantarea externa nerambursabila	58.02.02	0	500.000	0	0	0	0	0	0
TITLUL XI ALTE CHELTUIELI	59	0	5.681.753	1.026.501	0	0	605.795	0	0
Burse	59.01	0	5.681.753	1.026.501	0	0	605.795	0	0
CHELTUIELI DE CAPITAL	70	0	2.500.000	950.250	0	0	89.839	0	0
TITLUL XIII ACTIVE NEFINANCIARE	71	0	2.500.000	950.250	0	0	89.839	0	0
Active fixe	71.01	0	2.500.000	950.250	0	0	89.839	0	0
PLATI EFECTUATE IN ANII PRECEDENTI SI	84	0	0	0	0	0	-27.990	0	0
TITLUL XIX PATI EFECTUATE IN ANII	85	0	0	0	0	0	-27.990	0	0
Plati efectuate in anii precedenti si recuperate in	85.01	0	0	0	0	0	-27.990	0	0

Rector
Prof.univ.dr.ing. CAROL SCHIMBONAKOVSKY

Contabil sef
Ec. Cristina BORDIANU

