

RAPORTUL
PRIVIND GRADUL DE INSERȚIE PE PIAȚA MUNCII A ABSOLVENȚILOR
CURSURILOR MASTERALE, DIN UNIVERSITATEA „VASILE ALECSANDRI” DIN
BACĂU, PROMOȚIA 2014

Ancheta cu referire la *gradul de inserție pe piața muncii a absolvenților cursurilor masterale, din Universitatea „Vasile Alecsandri” din Bacău, promoția 2014*, s-a desfășurat în perioada: *decembrie 2014 / februarie 2015*. În activitatea de cercetare am utilizat ca tehnică de lucru chestionarul, administrat direct (telefonic – chestionarea fiind realizată de către studenții voluntari). Procedul utilizat în selecția subiecților investigați a fost *randomizarea*, eșantionul de lucru fiind alcătuit din 215 absolvenți, adică ~ 50% (numărul total al absolvenților din promoția 2014 fiind de 429). În final, datele au fost extrapolate după cum urmează: 429 absolvenți, adică (215 x 2 – 1), iar pe facultăți: *Facultatea de Științe* - 39 absolvenți (20 x 2 -1); *Facultatea de Inginerie* - 158 absolvenți (79 x 2); *Facultatea de Litere* - 36 absolvenți (18 x 2); *Facultatea de Științe ale Mișcării, Sportului și Sănătății* - 116 absolvenți (58 x 2); și *Facultatea de Științe Economice* - 80 absolvenți (40 x 2). Rezultatele anchetei au scos în evidență următoarele aspecte:

1. Absolvenții cursurilor masterale de la cele *cinci* facultăți investigate, din cadrul *Universității „Vasile Alecsandri” din Bacău, promoția 2014*, sunt **angajați** în câmpul muncii în proporție de 80,41% (345 absolvenți, din totalul de 429) și doar 19,59% (84 absolvenți) sunt **neangajați**. Comparativ cu datele statistice înregistrate pentru absolvenții din promoția anterioară (2013), pentru absolvenții din promoția 2014 am înregistrat o **scădere** a ponderii celor **angajați**, cu 4,02% (80,41%, față de 84,43% în 2013).

2. Din totalul celor care lucrează, 62,90% (217 absolvenți de la cele *cinci* facultăți, din totalul de 345 angajați) își desfășoară activitatea profesională **în domeniul absolvit**, iar 37,10% (128 absolvenți) lucrează **în alte domenii** de activitate. Comparativ cu datele statistice înregistrate pentru absolvenții din promoția anterioară (2013), pentru absolvenții din promoția 2014 am înregistrat o ușoară **creștere** a ponderii celor **angajați în domeniul absolvit**, cu 0,76% (62,90% față de 62,14% în 2013).

3. **Rata „inșerie de succes“** (adică raportul dintre numărul absolvenților care și-au găsit un loc de muncă **în domeniul absolvit** și numărul total de absolvenți chestionați) este de 50,58% (217 : 429 = 0,5058 x 100), mai **scăzută** cu 1,88% comparativ cu cea înregistrată pentru promoția anterioară (50,58%, față de 52,46% în 2012).

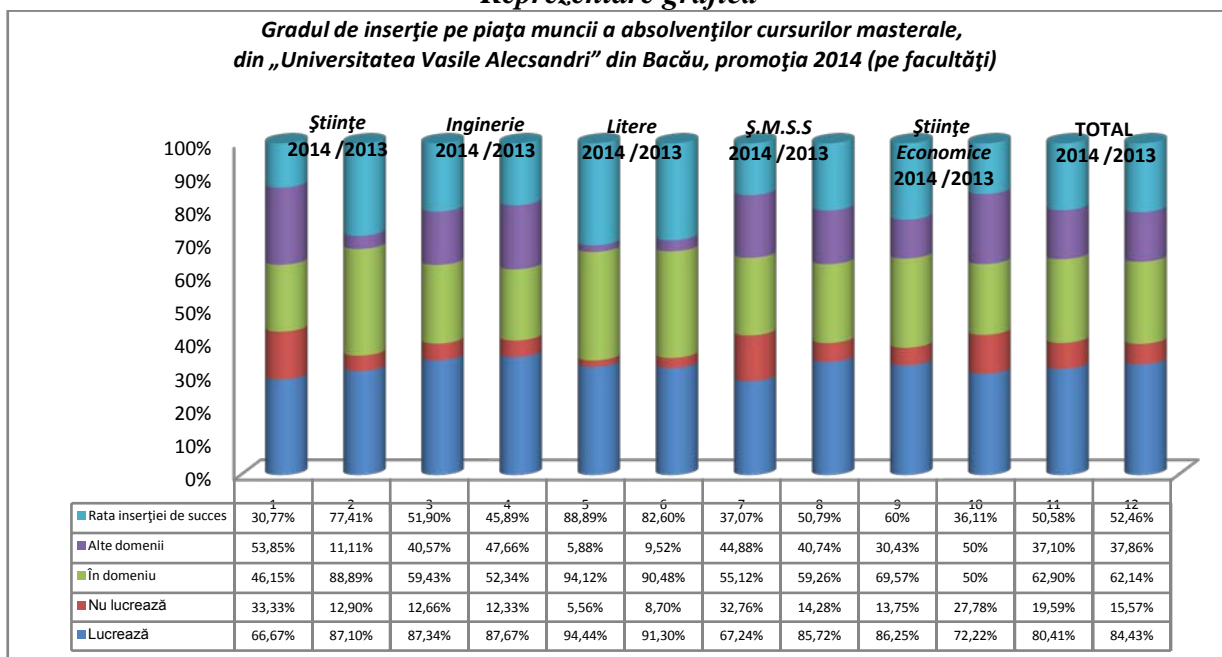
Tabel nr.1

*Gradul de inserție pe piața muncii a absolvenților cursurilor masterale,
din „Universitatea Vasile Alecsandri” din Bacău, promoția 2014 (pe facultăți)*

Nr. Crt.	Facultatea Promoția 2014/2013	TOTAL absolvenți	Absolvenți care LUCREAZĂ	Absolvenți care NU lucrează	Absolvenți care LUCREAZĂ	În domeniu	În alte domenii	RATA INSERȚIEI DE SUCCES
1.	<i>Științe</i> 2014/2013	39	26	13	26	12	14	30,77%
		100%	66,67%	33,33%	100%	46,15%	53,85%	
	diferențe	62	54	8	54	48	6	77,41%
		100%	87,10%	12,90%	100%	88,89%	11,11%	
		-	-20,43%	-	-	-42,74%	-	-46,64%
2.	<i>Inginerie</i> 2014/2013	158	138	20	138	82	56	51,90%
		100%	87,34%	12,66%	100%	59,43%	40,57%	
	diferențe	146	128	18	128	67	61	45,89%
		100%	87,67%	12,33%	100%	52,34%	47,66%	
		-	-0,33%	-	-	+7,09%	-	+6,01%
3.	<i>Litere</i> 2014/2013	36	34	2	34	32	2	88,89%
		100%	94,44%	5,56%	100%	94,12%	5,88%	
	diferențe	23	21	2	21	19	2	82,60%
		100%	91,30%	8,70%	100%	90,48%	9,52%	
		-	+3,14%	-	-	+3,64%	-	+6,29%

4.	<i>Științe ale Mișcării, Sportului și Sănătății</i> 2014 /2013	116 100%	78 67,24%	38 32,76%	78 100%	43 55,12%	35 44,88%	37,07%
		63 100%	54 85,72%	9 14,28%	54 100%	32 59,26%	22 40,74%	50,79%
		-	-18,48%	-	-	-4,14%	-	-13,72%
5.	<i>Științe Economice</i> 2014 /2013	80 100%	69 86,25%	11 13,75%	69 100%	48 69,57%	21 30,43%	60%
		72 100%	52 72,22%	20 27,78%	52 100%	26 50%	26 50%	36,11%
		-	+14,03%	-	-	+19,57%	-	+23,89%
T O T A L	5 Facultăți 2014 /2013	429 100%	345 80,41%	84 19,59%	345 100%	217 62,90%	128 37,10%	50,58%
		366 100%	309 84,43%	57 15,57%	309 100%	192 62,14%	117 37,86%	52,46%
		-	-4,02%	-	-	+0,76%	-	-1,88%

Reprezentare grafică

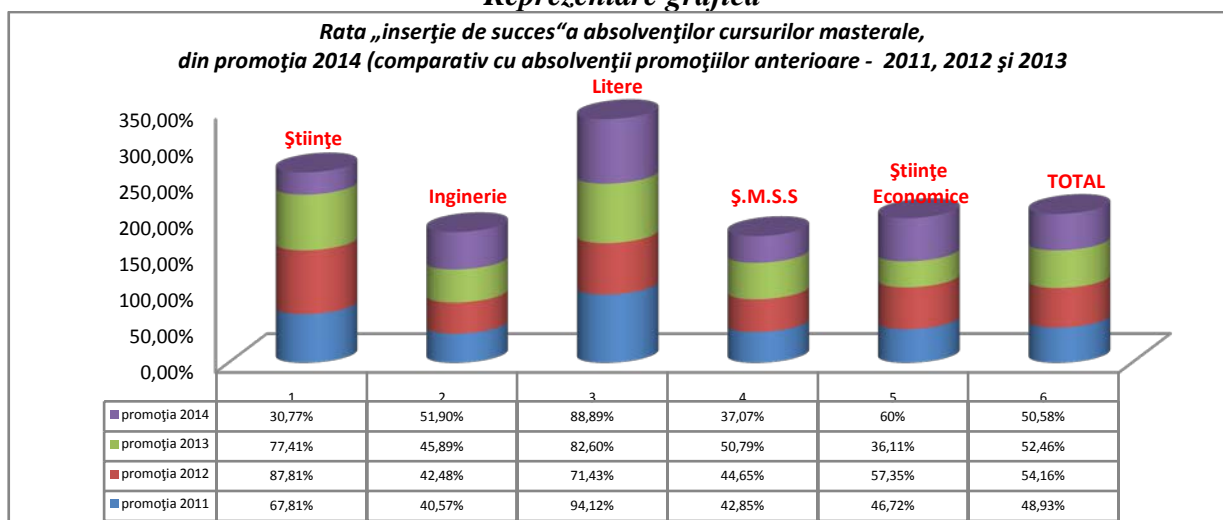


Tabel nr.2

Rata „inșerie de succes” a absolvenților cursurilor masterale, din promoția 2014 (comparativ cu absolvenții promoțiilor anterioare - 2011, 2012 și 2013)

Nr. Crt.	Facultatea	Rata „inșerie de succes”						
		promoția 2011	promoția 2012	promoția 2013	promoția 2014	DIFERENȚA față de promoția 2013	DIFERENȚA față de promoția 2012	DIFERENȚA față de promoția 2011
1.	Științe	67,81%	87,81%	77,41%	30,77%	-46,64%	-57,04%	-37,04%
2.	Inginerie	40,57%	42,48%	45,89%	51,90%	+6,01%	+9,42%	+11,33%
3.	Litere	94,12%	71,43%	82,60%	88,89%	+6,29%	+17,46%	-5,23%
4.	Ș.M.S.S	42,85%	44,65%	50,79%	37,07%	-13,72%	-7,58%	-5,78%
5.	Științe Economice	46,72%	57,35%	36,11%	60%	+23,89%	+2,65%	+13,28%
6.	TOTAL	48,93%	54,16%	52,46%	50,58%	-1,88%	-3,58%	+1,65%

Reprezentare grafică



FACULTATEA DE ȘTIINȚE, PROMOȚIA 2014

Eșantionul de lucru a fost alcătuit din 20 absolvenți de studii masterale, de la **Facultatea de Științe** (de la cele două programe de studii investigate), reprezentând 50% din totalul absolvenților acestor cursuri. Extrapolând datele am obținut un total de 39 absolvenți ($20 \times 2 - 1$), iar pentru cele două programe de studii, după cum urmează: **Valorificarea resurselor biologice și protecția mediului** - 22 absolvenți (11×2) și **Informatică aplicată în știință, tehnologie și economie** - 17 absolvenți ($9 \times 2 - 1$). Rezultatele anchetei au scos în evidență următoarele aspecte:

1. Absolvenții de cursuri masterale de la cele două programe de studii din cadrul **Facultății de Științe** sunt **angajați** în câmpul muncii în proporție de 66,67% (26 absolvenți, din totalul de 39), pondere mai **scăzută** cu 20,43% față de cea înregistrată pentru promoția anterioară (66,67%, față de 87,10% în 2013), iar 33,33% (13 absolvenți) sunt **neangajați**. Din totalul celor care lucrează, 46,15% (12 absolvenți, de la cele două programe de studii) își desfășoară activitatea profesională **în domeniul absolvit**, pondere mai **scăzută** cu 42,74% față de cea înregistrată pentru promoția anterioară (46,15%, față de 88,89% în 2013), iar 53,85% (14 absolvenți) lucrează **în alte domenii** de activitate. **Rata „inserție de succes”** (adică raportul dintre numărul absolvenților care și-au găsit un loc de muncă **în domeniul absolvit** și numărul total de absolvenți chestionați) este de 30,77% ($12 : 39 = 0,3077 \times 100$), pondere mai **scăzută** cu 46,64% față de cea înregistrată pentru promoția anterioară (30,77%, față de 77,41% în 2013).

2. Pentru programul de studiu **Valorificarea resurselor biologice și protecția mediului**, ponderea celor **angajați** este de 81,82% (18 absolvenți, din totalul de 22), pondere mai **ridicată** cu 18,67% față de cea înregistrată pentru promoția anterioară (81,82%, față de 63,15% în 2013) și de 18,18% (4 absolvenți) a celor **neangajați**. Ponderea celor **angajați în domeniul absolvit** este de 22,22% (4 absolvenți, din totalul de 18 angajați), pondere mai **scăzută** cu 27,78% față de cea înregistrată pentru promoția anterioară (22,22%, față de 50% în 2013), iar a celor **angajați în alte domenii** de activitate de 77,78% (14 absolvenți). **Rata „inserție de succes”** este de 18,18% ($4 : 22 = 0,1818 \times 100$), pondere mai **scăzută** cu 13,39% față de cea înregistrată pentru promoția anterioară (31,57%, față de 31,57% în 2013).

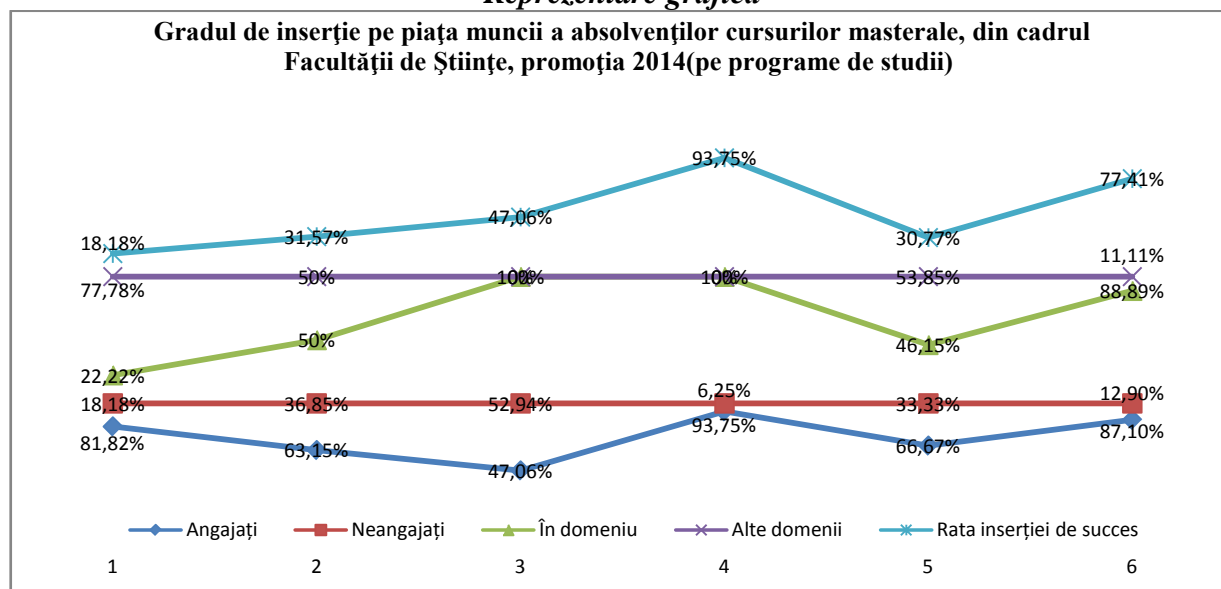
3. Pentru programul de studiu **Informatică aplicată în știință, tehnologie și economie**, ponderea celor **angajați** este de pondere 47,06% mai **scăzută** cu 46,69% față de cea înregistrată pentru promoția anterioară (47,06%, față de 93,75% în 2013) și de 52,94% (9 absolvenți) a celor **neangajați**. Ponderea celor **angajați în domeniul absolvit** este de 100% (15 angajați), egală cu ponderea înregistrată în anul anterior. **Rata „inserție de succes”** este de 47,06% ($8 : 17 = 0,4706 \times 100$), pondere mai **scăzută** cu 46,69% față de cea înregistrată pentru promoția anterioară (47,06%, față de 93,75% în 2013).

Tabel nr.3

Gradul de inserție pe piața muncii a absolvenților cursurilor masterale, din cadrul **Facultății de Științe**, promoția 2014(pe programe de studii)

Nr. Crt.	Programul de studiu	TOTAL absolvenți	Absolvenți care LUCREAZĂ	Absolvenți care NU lucrează	Absolvenți care LUCREAZĂ	În domeniu	În alte domenii	RATA INSERȚIEI DE SUCCES
	Promoția 2014 /2013							
1.	Valorificarea resurselor biologice și protecția mediului	22 100%	18 81,82%	4 18,18%	18 100%	4 22,22%	14 77,78%	18,18%
	Promoția 2014 /2013	19 100%	12 63,15%	7 36,85%	12 100%	6 50%	6 50%	31,57%
	diferențe	-	+18,67%	-	-	-27,78%	-	-13,39%
2.	I.A.S.T.E	17 100%	8 47,06%	9 52,94%	8 100%	8 100%	0 0%	47,06%
	Promoția 2014 /2013	16 100%	15 93,75%	1 6,25%	15 100%	15 100%	0 0%	93,75%
	diferențe	-	-46,69%	-	-	-	-	-46,69%
3.	TOTAL	39 100%	26 66,67%	13 33,33%	26 100%	12 46,15%	14 53,85%	30,77%
	Promoția 2014 /2013	62 100%	54 87,10%	8 12,90%	54 100%	48 88,89%	6 11,11%	77,41%
	diferențe	-	-20,43%	-	-	-42,74%	-	-46,64%

Reprezentare grafică



FACULTATEA DE INGINERIE, PROMOȚIA 2014

Eșantionul de lucru a fost alcătuit din 79 absolvenți de studii masterale, de la **Facultatea de Inginerie** (toate programele de studii), reprezentând 50% din totalul absolvenților acestor cursuri (158 absolvenți). Extrapolând datele am obținut un total de 158 absolvenți (79 x 2). Rezultatele anchetei au scos în evidență următoarele aspecte:

1. Absolvenții de cursuri masterale de la cele 10 specializări din cadrul **Facultății de Inginerie** sunt **angajați** în câmpul muncii în proporție de 87,34%(138absolvenți, din totalul de 158), pondere mai **scăzută** cu 0,33% față de cea înregistrată pentru promoția anterioară (87,34%, față de 87,67% în 2013) și doar 12,66% (20 absolvenți) sunt **neangajați**.

2. Cei mai mulți absolvenți **angajați** s-au înregistrat pentru următoarele programe de studii: a) **M.O.E.P.** – 100% (11 absolvenți); b) **Ș.I.P.A.E** - 100% (23 absolvenți); c) **S.A.C.I.** - 100% (11 absolvenți). Pentru restul programelor de studii, situația înregistrată este următoarea (în ordine descrescătoare):

d) **E.T.M.E.** -93,75% (15 absolvenți, din totalul de 16); e) **O.I.P.E.F** - 92,30% (12 absolvenți, din totalul de 13); f) **M.S.I.P.S** - 89,47% (17 absolvenți, din totalul de 19); g) **Mecatronică avansată** - 88,24% (15 absolvenți, din totalul de 17); h) **M.P.M.I.** - 81,82% (18 absolvenți, din totalul de 22); i) **P.M.M.I.M** - 61,53% (8 absolvenți, din totalul de 13); î) **C.S.A.M.I.B.** - 61,53% (8 absolvenți, din totalul de 13).

3. Comparativ cu datele statistice înregistrate pentru absolvenții din promoția anterioară (2013), pentru absolvenții din promoția 2014 am înregistrat o ușoară **scădere** a ponderii celor **angajați** pe piața muncii, cu 0,33% (87,34%, față de 87,67% în 2013), pentru toate programele de studii investigate. Cele mai semnificative **creșteri** au fost înregistrate pentru următoarele programe de studii: a) **Ș.I.P.A.E** - 25% (100%, față de 75% în 2013); b) **Mecatronică avansată** - 18,24% (88,24%, față de 70% în 2013); c) **M.O.E.P.** - 6,67% (100%, față de 93,33% în 2013). Cele mai semnificative **scăderi** s-au înregistrat pentru următoarele programe de studii: a) **P.M.M.I.M** - 27,36% (61,53%, față de 88,89% în 2013); b) **M.P.M.I.** - 8,18% (81,82%, față de 90% în 2013) și c) **E.T.M.E** - 6,25% (93,75%, față de 100% în 2013).

4. Din totalul celor care lucrează, 59,43% (82 absolvenți, din totalul de 138 angajați) își desfășoară activitatea profesională **în domeniul absolvit**, pondere mai **ridicată** cu 7,09% față de cea înregistrată pentru promoția anterioară (59,43%, față de 52,34% în 2013), iar 40,57% (56 absolvenți) lucrează **în alte domenii** de activitate.

5. Cei mai mulți absolvenți **angajați în domeniul absolvit** (din totalul celor angajați) s-au înregistrat pentru următoarele programe de studii: a) **O.I.P.E.F** - 83,33% (10 absolvenți, din totalul de 12 angajați); b) **Mecatronică avansată** - 80% (12 absolvenți, din totalul de 15 angajați); c) **S.A.C.I.** -72,73% (8 absolvenți, din totalul de 11 angajați); d) **M.O.E.P.** - 72,73% (8 absolvenți, din totalul de 11 angajați); e) **M.S.I.P.S** - 70,59% (12 absolvenți, din totalul de 17 angajați); f) **E.T.M.E** - 66,67% (10 absolvenți, din totalul de 15 angajați); g) **P.M.M.I.M** - 50% (4 absolvenți, din totalul de 8 angajați); h) **C.S.A.M.I.B.** - 50% (4 absolvenți, din totalul de 8 angajați); i) **Ș.I.P.A.E** - 43,47% (10 absolvenți, din totalul de 23 angajați); î) **M.P.M.I.** - 22,22% (4 absolvenți, din totalul de 18 angajați).

6. Comparativ cu datele statistice înregistrate pentru absolvenții din promoția anterioară (2013), pentru absolvenții din promoția 2014 am înregistrat o ușoară **creștere** a ponderii celor **angajați în domeniul absolvit**, cu 7,09% (59,43%, față de 52,34% în 2013), la nivel de eșantion. Cele mai semnificative **creșteri** au fost înregistrate pentru următoarele programe de studii: a) **Mecatronică avansată** - 51,42% (80%, față de 28,58% în 2013); b) **P.M.M.I.M** - 25% (50%, față de 25% în 2013); c) **E.T.M.E** - 8,34% (66,67%, față de 58,33% în 2013); d) **M.O.E.P.** - 1,31% (72,73%, față de 71,42% în 2013). Cele mai semnificative **scăderi** au fost înregistrate pentru următoarele programe de studii: a) **M.P.M.I.** - 33,34% (22,22%, față de 55,56% în 2013) și b) **Ș.I.P.A.E** - 23,20% (43,47%, față de 66,67% în 2013).

7. **Rata „inserție de succes“** (adică raportul dintre numărul absolvenților care și-au găsit un loc de muncă **în domeniul absolvit** și numărul total de absolvenți chestionați) este de 51,90% ($82 : 158 = 0,5190 \times 100$), mai **ridicată** cu 6,01% față de cea înregistrată pentru promoția din 2013 (45,89%). Cea mai ridicată **rată a „inserție de succes“** s-a înregistrat pentru următoarele programe de studii: a) **O.I.P.E.F** - 76,92%. Pentru restul programe de studii, situația înregistrată este următoarea (în ordine descrescătoare): b) **S.A.C.I.** -72,73%; c) **M.O.E.P.** -72,73%; d) **Mecatronică avansată** - 70,58%; e) **M.S.I.P.S** - 63,15%; f) **E.T.M.E** - 62,50%; g) **Ș.I.P.A.E** - 43,47%; h) **C.S.A.M.I.B.** - 30,77%; i) **P.M.M.I.M** - 30,77%; î) **M.P.M.I.** - 18,18%.

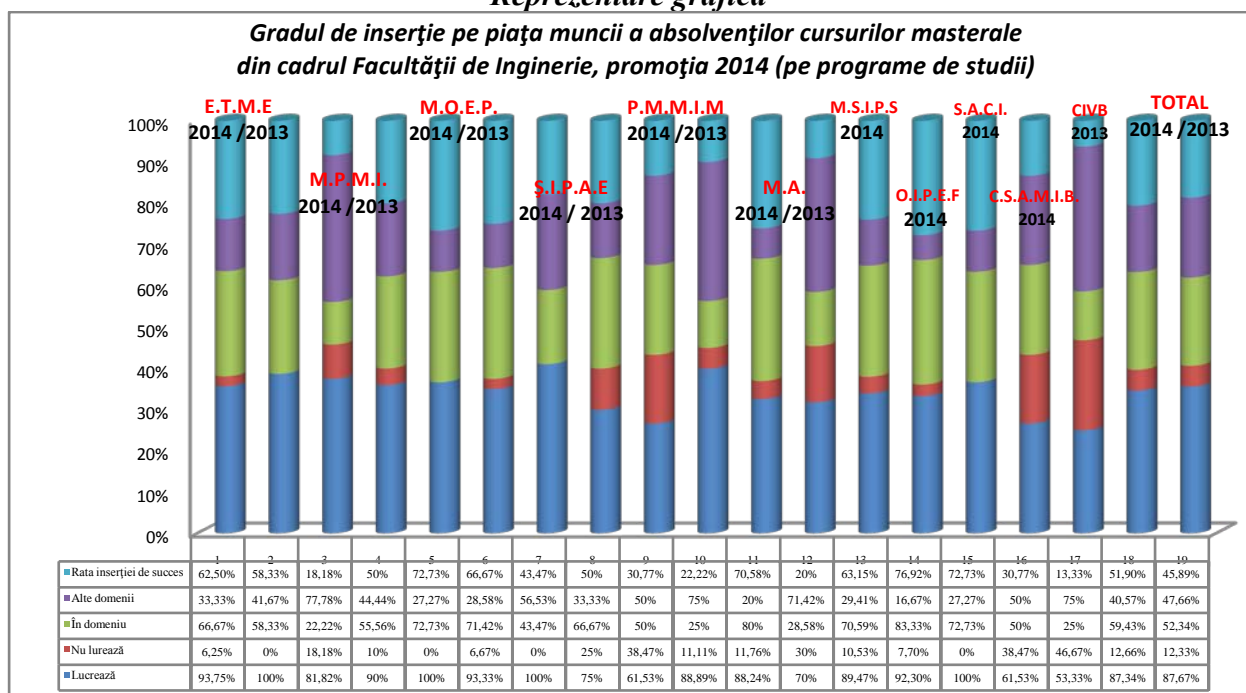
8. Comparativ cu datele statistice înregistrate pentru absolvenții din promoția anterioară (2013), **creșteri** ale ratei **inserției de succes** am înregistrat pentru următoarele programe de studii: a) **Mecatronică avansată** - 50,58% (70,58%, față de 20% în 2013); b) **P.M.M.I.M** - 8,55% (30,77%, față de 22,22% în 2013); c) **M.O.E.P.** - 6,06% (72,73%, față de 66,67% în 2013); d) **E.T.M.E** - 4,17% (62,50%, față de 58,33% în 2013). Cele mai semnificative **scăderi** au fost înregistrate pentru următoarele programe de studii: a) **M.P.M.I.** - 31,82% (18,18%, față de 50% în 2013) și b) **Ș.I.P.A.E** - 6,53% (43,47%, față de 50% în 2013).

Tabel nr.4

Gradul de inserție pe piața muncii a absolvenților cursurilor masterale din cadrul **Facultății de Inginerie**, promoția 2014 (pe programe de studii)

Nr Crt.	Programul de studiu	TOTAL absolvenți	Absolvenți care LUCREAZĂ	Absolvenți care NU lucrează	Absolvenți care LUCREAZĂ	În domeniu	În alte domenii	RATA INSERTIEI DE SUCCES
	Promoția 2014/ 2013							
1.	Echipamente și tehnologii moderne în energetică 2014/ 2013	16 100%	15 93,75%	1 6,25%	15 100%	10 66,67%	5 33,33%	62,50%
		24 100%	24 100%	0 0%	24 100%	14 58,33%	10 41,67%	58,33%
	diferențe	-	-6,25%	-	-	+8,34%	-	+4,17%
2.	Managementul protecției mediului în industrie 2014 / 2013	22 100%	18 81,82%	4 18,18%	18 100%	4 22,22%	14 77,78%	18,18%
		20 100%	18 90%	2 10%	18 100%	10 55,56%	8 44,44%	50%
	diferențe	-	-8,18%	-	-	-33,34%	-	-31,82%
3.	Managementul și optimizarea echipamentelor de proces 2014/ 2013	11 100%	11 100%	0 0%	11 100%	8 72,73%	3 27,27%	72,73%
		15 100%	14 93,33%	1 6,67%	14 100%	10 71,42%	4 28,58%	66,67%
	diferențe	-	+6,67%	-	-	+1,31%	-	+6,06%
4.	Știința și ingineria produselor alimentare ecologice 2014/ 2013	23 100%	23 100%	0 0%	23 100%	10 43,47%	13 56,53%	43,47%
		16 100%	12 75%	4 25%	12 100%	8 66,67%	4 33,33%	50%
	diferențe	-	+25%	-	-	-23,20%	-	-6,53%
5.	Procedee și metode de măsurare în industria mediului 2014/ 2013	13 100%	8 61,53%	5 38,47%	8 100%	4 50%	4 50%	30,77%
		9 100%	8 88,89%	1 11,11%	8 100%	2 25%	6 75%	22,22%
	diferențe	-	-27,36%	-	-	+25%	-	+8,55%
6.	Mecatronica avansată 2014/ 2013	17 100%	15 88,24%	2 11,76%	15 100%	12 80%	3 20%	70,58%
		10 100%	7 70%	3 30%	7 100%	2 28,58%	5 71,42%	20%
	diferențe	-	+18,24%	-	-	+51,42%	-	+50,58%
7.	Managementul sistemelor industriale de producție și servicii 2014	19 100%	17 89,47%	2 10,53%	17 100%	12 70,59%	5 29,41%	63,15%
8.	Optimizarea și informatizarea proceselor și echipamentelor de fabricație 2014	13 100%	12 92,30%	1 7,70%	12 100%	10 83,33%	2 16,67%	76,92%
9.	Strategii în asigurarea calității în industrie 2014	11 100%	11 100%	0 0%	11 100%	8 72,73%	3 27,27%	72,73%
10.	Concepție, sinteză, analiză de molecule de interes biologic 2014	13 100%	8 61,53%	5 38,47%	8 100%	4 50%	4 50%	30,77%
11.	Chimia și ingineria valorificării bioresurselor 2013	15 100%	8 53,33%	7 46,67%	8 100%	2 25%	6 75%	13,33%
TOTAL	Programe de studii 2014	158 100%	138 87,34%	20 12,66%	138 100%	82 59,43%	56 40,57%	51,90%
	Programe de studii 2013	146 100%	128 87,67%	18 12,33%	128 100%	67 52,34%	61 47,66%	45,89%
	diferențe	-	-0,33%	-	-	+7,09%	-	+6,01%

Reprezentare grafică



FACULTATEA DE LITERE, PROMOȚIA 2014

Eșantionul de lucru a fost alcătuit din 18 absolvenți de studii masterale, de la **Facultatea de Litere** (de la cele trei programe de studii investigate), reprezentând 50% din totalul absolvenților acestor cursuri. Extrapolând datele am obținut un total de 36 absolvenți (18 x 2), iar pentru cele trei programe de studii, după cum urmează: **Cultură și literatură română** – 14 absolvenți (7 x 2), **Limba engleză. Practici de comunicare (în limba engleză)** – 9 absolvenți (5 x 2 - 1) și **Limba franceză. Practici de comunicare (în limba franceză)** – 13 absolvenți (7 x 2 - 1). Rezultatele anchetei au scos în evidență următoarele aspecte:

1. Absolvenții de cursuri masterale, de la cele trei programe de studii, din cadrul **Facultății de Litere** sunt **angajați** în câmpul muncii în proporție de 94,44%(34 absolvenți), pondere mai **ridicată** cu 3,14% față de cea înregistrată pentru promoția anterioară (94,44%, față de 91,30% în 2013), iar 5,56% (2 absolvenți) **nu sunt angajați**. Din totalul celor care lucrează 94,12% (32 absolvenți, din totalul de 36 angajați) își desfășoară activitatea profesională **în domeniul absolvit**, iar 5,88% (2 absolvenți) lucrează **în alte domenii** de activitate, ponderea celor angajați în domeniul absolvit fiind mai **ridicată** cu 3,64% comparativ cu cea înregistrată pentru promoția anterioară (94,12%, față de 90,48% în 2013). **Rata „inserție de succes“** este de 88,89% (32 : 36 = 0,8889 x 100), mai **ridicată** cu 6,29% decât cea înregistrată pentru promoția anterioară (88,89%, față de 82,60% în 2013).

2. Pentru programul de studiu **Cultură și literatură română**, ponderea celor **angajați** este de 100% (14 absolvenți), la egalitate cu ponderea înregistrată pentru promoția 2013, iar ponderea celor **angajați în domeniul absolvit** este tot de 100% (14 absolvenți, din totalul de 14 angajați), la egalitate cu ponderea înregistrată pentru promoția anterioară (100% în 2013). **Rata „inserție de succes“** este de 100% (14 : 14 = 1 x 100), pondere **egală** cu cea înregistrată pentru promoția anterioară (100% în 2013).

3. Pentru programul de studiu **Limba engleză. Practici de comunicare (în limba engleză)**, ponderea celor **angajați** este de 88,89% (8 absolvenți), pondere mai **ridicată** cu 28,89% față de cea înregistrată pentru promoția anterioară (88,89%, față de 60% în 2013), iar 11,11% (1 absolvent) **nu sunt angajați**. Ponderea celor **angajați în domeniul absolvit** este de 75% (6 absolvenți angajați), pondere mai **scăzută** cu 25% față de cea înregistrată pentru promoția anterioară (75%, față de 100% în 2013), iar, 25% (2 absolvenți) sunt **angajați în alte domenii**.

Rata „inserție de succes“ este de 66,67% ($6 : 9 = 0,6667 \times 100$), mai **ridicată** cu 6,67% decât cea înregistrată pentru promoția anterioară (66,67%, față de 60% în 2012).

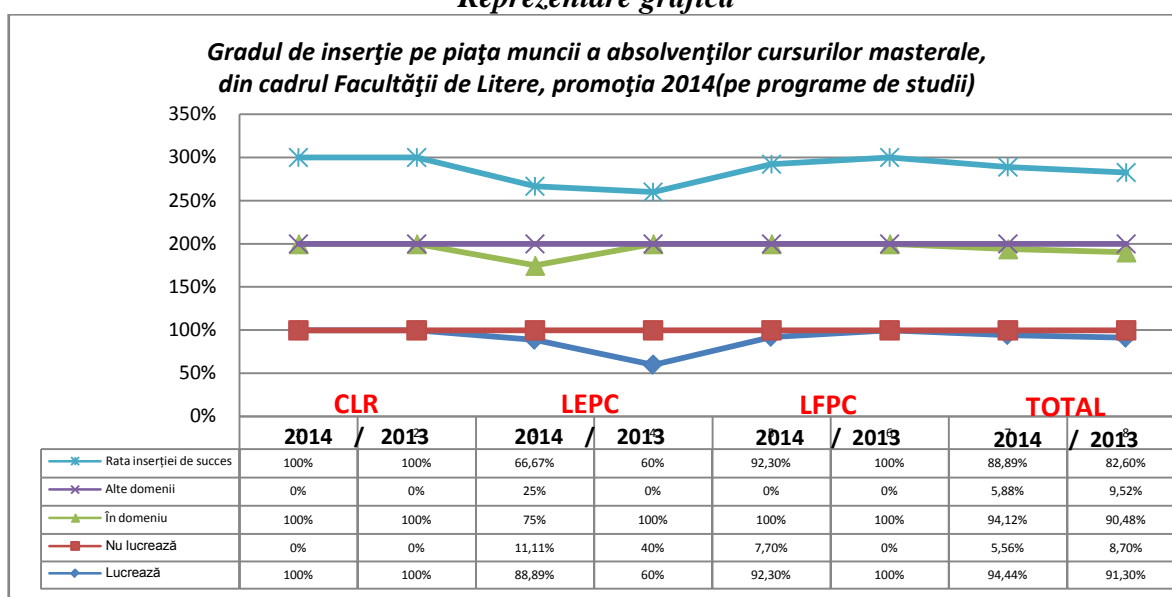
4. Pentru programul de studiu **Limba franceză. Practici de comunicare (în limba franceză)**, ponderea celor **angajați** este de 92,30% (12 absolvenți), pondere mai **scăzută** cu 7,70% față de cea înregistrată pentru promoția anterioară (92,30%, față de 100% în 2013), iar 7,70% (1 absolvent) **nu sunt angajați**. Ponderea celor **angajați în domeniul absolvit** este de 100% (12 absolvenți angajați), egală cu ponderea înregistrată pentru promoția 2013. **Rata „inserție de succes“** este de 92,30% ($12 : 13 = 0,9230 \times 100$), mai **scăzută** cu 7,70% decât cea înregistrată pentru promoția anterioară (92,30%, față de 100% în 2013).

Tabel nr.5

Gradul de inserție pe piața muncii a absolvenților cursurilor masterale, din cadrul Facultății de Litere, promoția 2014(pe programe de studii)

Nr. Crt.	Programul de studiu Promoția 2014/2013	TOTAL absolvenți	Absolvenți care LUCREAZĂ	Absolvenți care NU lucrează	Absolvenți care LUCREAZĂ	În domeniu	În Alte domenii	RATA INSERTIEI DE SUCCES
1.	Cultură și literatură română 2014/2013	14 100%	14 100%	0 0%	14 100%	14 100%	0 0%	100%
		2 100%	2 100%	0 0%	2 100%	2 100%	0 0%	100%
	diferențe	-	-	-	-	-	-	-
2.	Limba engleză. Practici de comunicare (în limba engleză) 2014/2013	9 100%	8 88,89%	1 11,11%	8 100%	6 75%	2 25%	66,67%
		5 100%	3 60%	2 40%	3 100%	3 100%	0 0%	60%
	diferențe	-	+28,89%	-	-	-25%	-	+6,67%
3.	Limba franceză. Practici de comunicare (în limba franceză) 2014/2013	13 100%	12 92,30%	1 7,70%	12 100%	12 100%	0 0%	92,30%
		6 100%	6 100%	0 0%	6 100%	6 100%	0 0%	100%
	diferențe	-	-7,70%	-	-	-	-	-7,70%
4.	TOTAL 2014/2013	36 100%	34 94,44%	2 5,56%	34 100%	32 94,12%	2 5,88%	88,89%
		23 100%	21 91,30%	2 8,70%	21 100%	19 90,48%	2 9,52%	82,60%
	diferențe	-	+3,14%	-	-	+3,64%	-	+6,29%

Reprezentare grafică



FACULTATEA DE ȘTIINȚE ALE MIȘCĂRII, SPORTULUI ȘI SĂNĂTĂȚII, PROMOȚIA 2014

Eșantionul de lucru a fost alcătuit din 58 absolvenți de studii masterale, de la *Facultatea de Științe ale Mișcării, Sportului și Sănătății* (de la cele trei programe de studii investigate), reprezentând ~50% din totalul absolvenților acestor cursuri. Extrapolând datele am obținut un total de 116 absolvenți (58 x 2), iar pentru cele trei programe de studii, după cum urmează: *Activități motrice curriculare și de timp liber* - 32 absolvenți (16 x 2), *Performanță sportivă* - 38 absolvenți (19 x 2) și *Kinetoterapia în educarea și reeducarea funcțională* - 46 absolvenți (23 x 2). Rezultatele anchetei au scos în evidență următoarele aspecte:

1. Absolvenții de cursuri masterale de la cele trei programe de studii, din cadrul *Facultății de Științe ale Mișcării, Sportului și Sănătății*, sunt **angajați** în câmpul muncii în proporție de 67,24% (78 absolvenți, din totalul de 116) și doar 32,76% (38 absolvenți) sunt **neangajați**. Comparativ cu datele statistice înregistrate pentru absolvenții din promoția anterioară (2013), pentru absolvenții din promoția 2014 am înregistrat o **scădere** a ponderii celor **angajați** pe piața muncii, cu 18,48% (67,24%, față de 85,72% în 2013). Din totalul celor care lucrează 55,12% (43 absolvenți, din totalul de 78 angajați) își desfășoară activitatea profesională **în domeniul absolvit**, iar 44,88% (35 absolvenți) lucrează **în alte domenii** de activitate. Comparativ cu datele statistice înregistrate pentru absolvenții din promoția anterioară (2013), pentru absolvenții din promoția 2014 am înregistrat o ușoară **scădere** a ponderii celor **angajați în domeniul absolvit**, cu 4,14% (55,12%, față de 59,26% în 2013). **Rata „inserție de succes“** (adică raportul dintre numărul absolvenților care și-au găsit un loc de muncă **în domeniul absolvit** și numărul total de absolvenți chestionați) este de 37,07% ($43 : 116 = 0,3707 \times 100$), mai **scăzută** cu 13,72% comparativ cu cea înregistrată pentru promoția anterioară (37,07%, față de 50,79% în 2013).

2. Pentru programul de studiu *Activități motrice curriculare și de timp liber*, ponderea celor **angajați** este de 68,75% (22 absolvenți, din totalul de 32) și de 31,25% (10 absolvenți) a celor **neangajați**. Comparativ cu datele statistice înregistrate pentru absolvenții din promoția anterioară (2013), pentru absolvenții din promoția 2014 am înregistrat o **scădere** a ponderii celor **angajați** pe piața muncii, cu 25,37% (68,75%, față de 94,12% în 2013). Ponderea celor **angajați în domeniul absolvit** este de 72,73% (16 absolvenți, din totalul de 22 angajați), iar a celor **angajați în alte domenii** de activitate de 27,27% (6 absolvenți). Comparativ cu datele statistice înregistrate pentru absolvenții din promoția anterioară (2013), pentru absolvenții din promoția 2013 am înregistrat o **creștere** a ponderii celor **angajați în domeniul absolvit**, cu 22,73% (72,73%, față de 50% în 2013). **Rata „inserție de succes“** este de 50% ($16 : 32 = 0,5 \times 100$), mai **ridicată** cu 2,94% comparativ cu cea înregistrată pentru promoția anterioară (50%, față de 47,06% în 2013).

3. Pentru programul de studiu *Performanță sportivă*, ponderea celor **angajați** este de 84,22% (32 absolvenți, din totalul de 38), iar a celor **neangajați** de 15,78% (6 absolvenți). Comparativ cu datele statistice înregistrate pentru absolvenții din promoția anterioară (2013), pentru absolvenții din promoția 2014 am înregistrat o **creștere** a ponderii celor **angajați** pe piața muncii, cu 4,22% (84,22%, față de 80% în 2013). Ponderea celor **angajați în domeniul absolvit** este de 34,38% (11 absolvenți, din totalul de 32 angajați), iar a celor **angajați în alte domenii** de activitate de 65,62% (21 absolvenți). Comparativ cu datele statistice înregistrate pentru absolvenții din promoția anterioară (2013), pentru absolvenții din promoția 2014 am înregistrat o **scădere** a ponderii celor **angajați în domeniul absolvit**, cu 48,95% (34,38%, față de 83,33% în 2013). **Rata „inserție de succes“** este de 28,94% ($11 : 38 = 0,2894 \times 100$), mai **scăzută** cu 37,73% comparativ cu cea înregistrată pentru promoția anterioară (28,94%, față de 66,67% în 2013).

4. Pentru programul de studiu *Kinetoterapia în educarea și reeducarea funcțională*, ponderea celor **angajați** este de 52,18% (24 absolvenți, din totalul de 46) și de 47,82% (22 absolvenți) a celor **neangajați**. Comparativ cu datele statistice înregistrate pentru absolvenții din promoția anterioară (2013), pentru absolvenții din promoția 2014 am înregistrat o **scădere** a ponderii celor **angajați**, cu 31,69% (52,18%, față de 83,87% în 2013). Ponderea celor **angajați în domeniul**

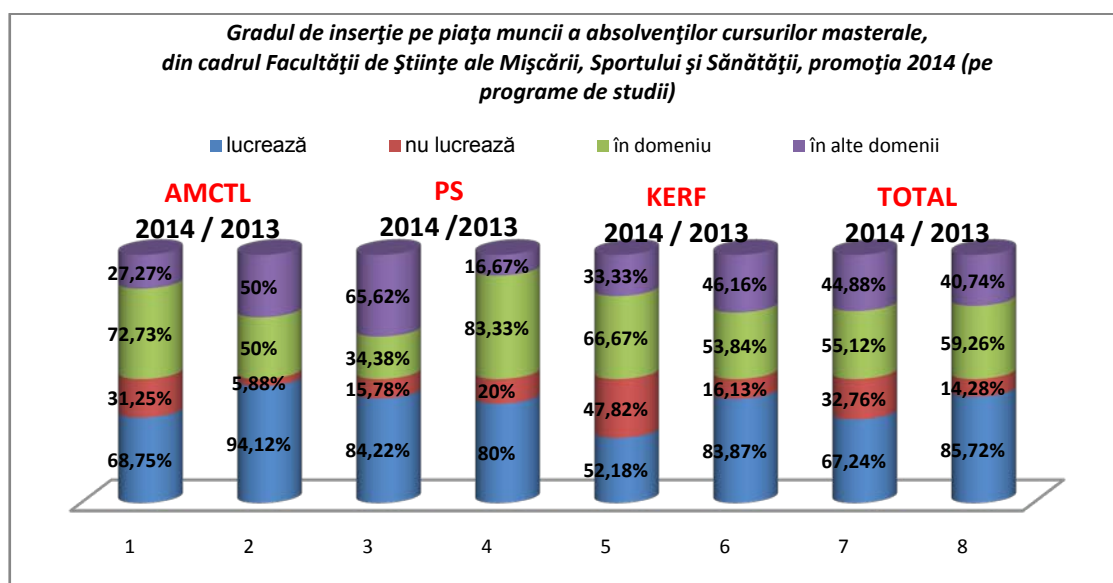
absolvit este de 66,67% (16 absolvenți, din totalul de 24 angajați), iar a celor **angajați în alte domenii** de activitate de 33,33% (8 absolvenți). Comparativ cu datele statistice înregistrate pentru absolvenții din promoția anterioară (2013), pentru absolvenții din promoția 2014 am înregistrat o **creștere** a ponderii celor **angajați în domeniul absolvit**, cu 12,83% (66,67%, față de 53,84% în 2013). **Rata „inserție de succes“** este de 34,79% ($16 : 46 = 0,3479 \times 100$), mai **scăzută** cu 10,37% comparativ cu cea înregistrată pentru promoția anterioară (34,79%, față de 45,16% în 2013).

Tabel nr.6

Gradul de inserție pe piața muncii a absolvenților cursurilor masterale, din cadrul Facultății de Științe ale Mișcării, Sportului și Sănătății, promoția 2014 (pe programe de studii)

Nr. Crt.	Programul de studiu	TOTAL absolvenți	Absolvenți care LUCREAZĂ	Absolvenți care NU lucrează	Absolvenți care LUCREAZĂ	În domeniu	În alte domenii	RATA INSERȚIEI DE SUCCES
	Promoția 2014/2013							
1.	Activități motrice curriculare și de timp liber	32	22	10	22	16	6	50%
	2014/2013	17	16	1	16	8	8	47,06%
	diferențe	-	-25,37%	-	-	+22,73%	-	+2,94%
2.	Performanță Sportivă	38	32	6	32	11	21	28,94%
	2014/2013	15	12	3	12	10	2	66,67%
	diferențe	-	+4,22%	-	-	-48,95%	-	-37,73%
3.	Kinetoterapia în educarea și reeducarea funcțională	46	24	22	24	16	8	34,79%
	2014/2013	31	26	5	26	14	12	45,16%
	diferențe	-	-31,69%	-	-	+12,83%	-	-10,37%
4.	TOTAL	116	78	38	78	43	35	37,07%
	2014/2013	63	54	9	54	32	22	50,79%
	diferențe	-	-18,48%	-	-	-4,14%	-	-13,72%

Reprezentare grafică



**FACULTATEA DE ȘTIINȚE ECONOMICE,
PROMOȚIA 2014**

Eșantionul de lucru a fost alcătuit din 40 absolvenți de studii masterale, de la **Facultatea de Științe Economice** (de la cele două programe de studii investigate), reprezentând 50% din totalul absolvenților acestor cursuri. Extrapolând datele am obținut un total de 80 absolvenți (40×2), iar pentru cele două programe de studii, după cum urmează: **Contabilitate, audit și informatică de gestiune** - 39 absolvenți ($20 \times 2 - 1$) și **Marketing și comunicare în afaceri** - 41 absolvenți ($21 \times 2 - 1$). Rezultatele anchetei au scos în evidență următoarele aspecte:

1. Absolvenții cursurilor masterale de la cele două programe de studii, din cadrul **Facultății de Științe Economice**, sunt **angajați** în câmpul muncii în proporție de 86,25% (69 absolvenți, din totalul de 80) și doar 13,75% (11 absolvenți) sunt **neangajați**. Comparativ cu datele statistice înregistrate pentru absolvenții din promoția anterioară (2013), pentru absolvenții din promoția 2014 am înregistrat o **creștere** a ponderii celor **angajați** pe piața muncii, cu 14,03% (86,25%, față de 72,22% în 2013). Din totalul celor care lucrează 69,57% (48 absolvenți, din totalul de 69 angajați) își desfășoară activitatea profesională **în domeniul absolvit**, iar 30,43% (21 absolvenți) lucrează **în alte domenii** de activitate. Comparativ cu datele statistice înregistrate pentru absolvenții din promoția anterioară (2013), pentru absolvenții din promoția 2014 am înregistrat o **creștere** a ponderii celor **angajați în domeniul absolvit**, cu 19,57% (69,57%, față de 50% în 2013). **Rata „insertie de succes“** (adică raportul dintre numărul absolvenților care și-au găsit un loc de muncă **în domeniul absolvit** și numărul total de absolvenți chestionați) este de 60% ($48 : 80 = 0,6 \times 100$), mai **ridicată** cu 23,89% comparativ cu cea înregistrată pentru promoția anterioară (60%, față de 36,11% în 2013).

2. Pentru programul de studiu **Contabilitate, audit și informatică de gestiune**, ponderea celor **angajați** este de 100% (39 absolvenți). Comparativ cu datele statistice înregistrate pentru absolvenții din promoția anterioară (2013), pentru absolvenții din promoția 2014 am înregistrat o **creștere** a ponderii celor **angajați** pe piața muncii, cu 22,22 (100%, față de 77,78% în 2013). Ponderea celor **angajați în domeniul absolvit** este de 76,92% (30 absolvenți, din totalul de 39 angajați), iar a celor **angajați în alte domenii** de activitate de 23,08% (9 absolvenți). Comparativ cu datele statistice înregistrate pentru absolvenții din promoția anterioară (2013), pentru absolvenții din promoția 2014 am înregistrat o **creștere** a ponderii celor **angajați în domeniul absolvit**, cu 15,64% (76,92%, față de 64,28% în 2013). **Rata „insertie de succes“** este de 76,92% ($30 : 39 = 0,7692 \times 100$), mai **ridicată** cu 26,92% comparativ cu cea înregistrată pentru promoția anterioară (76,92%, față de 50% în 2013).

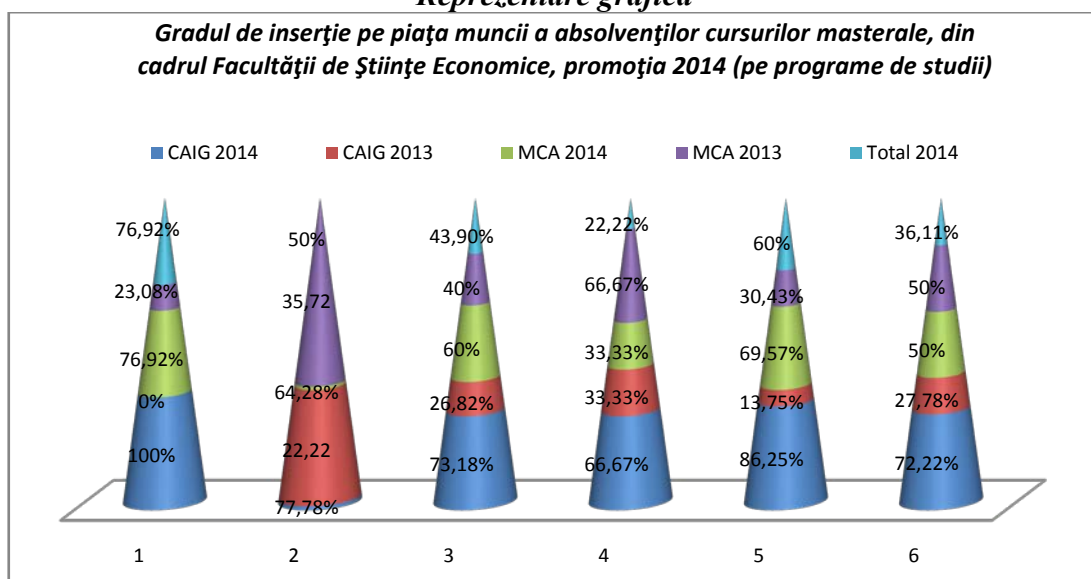
3. Pentru programul de studiu **Marketing și comunicare în afaceri**, ponderea celor **angajați** este de 73,18% (30 absolvenți, din totalul de 41) și de 26,82% (11 absolvenți) a celor **neangajați**. Comparativ cu datele statistice înregistrate pentru absolvenții din promoția anterioară (2013), pentru absolvenții din promoția 2014 am înregistrat o **creștere** a ponderii celor **angajați** pe piața muncii, cu 6,51% (73,18%, față de 66,67% în 2013). Ponderea celor **angajați în domeniul absolvit** este de 60% (18 absolvenți, din totalul de 30 angajați), iar a celor **angajați în alte domenii** de activitate de 40% (12 absolvenți). Comparativ cu datele statistice înregistrate pentru absolvenții din promoția anterioară (2013), pentru absolvenții din promoția 2014 am înregistrat o **creștere** a ponderii celor **angajați în domeniul absolvit**, cu 26,67% (60%, față de 33,33% în 2013). **Rata „insertie de succes“** este de 43,90% ($18 : 41 = 0,4390 \times 100$), mai **ridicată** cu 21,68% comparativ cu cea înregistrată pentru promoția anterioară (43,90%, față de 22,22% în 2013).

Tabel nr.7

Gradul de inserție pe piața muncii a absolvenților cursurilor masterale, din cadrul Facultății de Științe Economice, promoția 2014 (pe programe de studii)

Nr. Crt	Programul de studiu Promoția 2014/2013	TOTAL	Absolvenți	Absolvenți	Absolvenți	În	În	RATA
		absolvenți	care LUCREAZĂ	care NU lucrează	care LUCREAZĂ	domeniu	alte domenii	INSERȚIEI DE SUCCES
1.	Contabilitate, audit și informatică de gestiune 2014/2013	39	39	0	39	30	9	76,92%
		100%	100%	0%	100%	76,92%	23,08%	76,92%
	diferențe	-	+22,22%	-	-	+15,64%	-	+26,92%
2.	Marketing și comunicare în afaceri 2014/2013	41	30	11	30	18	12	43,90%
		100%	73,18%	26,82%	100%	60%	40%	43,90%
	diferențe	-	+6,51%	-	-	+26,67%	-	+21,68%
3.	TOTAL 2014/2013	80	69	11	69	48	21	60%
		100%	86,25%	13,75%	100%	69,57%	30,43%	60%
	diferențe	-	+14,03%	-	-	+19,57%	-	+23,89%

Reprezentare grafică



Întocmit,
Psiholog D.C.P.
Doina Pascal

Vizat:

Dir. D.C.P. Prof.univ.dr.Cojocariu Mihaela Venera