Nr. 10704 / 15.07.2013

RAPORTUL
PRIVIND GRADUL DE OCUPARE A PROGRAMELOR MASTERALE DE CĂTRE ABSOLVENȚII *UNIVERSITĂȚII „VASILE ALECSANDRI" DIN BACĂU*, PROMOȚIA 2012

Ancheta cu referire la *gradul de inserție pe piața muncii a absolvenților* ***Universității „Vasile Alecsandri" din Bacău***, *promoția 2012*, s-a desfăşurat în perioada: ianuarie / iunie *2012*, *după primul an de la absolvire*.

În activitatea de cercetare am utilizat ca tehnică de lucru chestionarul, administrat direct (telefonic – chestionarea fiind realizată de către studentele bursiere care lucrează în cadrul *D.C.P.*). Procedeul utilizat în selecția subiecților investigați a fost *randomizarea*, eşantionul de lucru fiind alcătuit din *523* absolvenți. În final, datele au fost extrapolate, *523* x *2* = *1046* absolvenți, iar pe facultăți după cum urmează: ***Facultatea de Litere*** - *46* absolvenți (*23* x *2*); ***Facultatea de Ştiințe*** - *188* absolvenți (*94 x 2*); ***Facultatea de Ştiințe Economice*** – *302* absolvenți (*151* x *2*); ***Facultatea de Inginerie*** – *307* absolvenți (*154 x 2 – 1*); ***Facultatea de Ştiințe ale Mişcării, Sportului şi Sănătății*** – *203* absolvenți (*102 x 2 – 1*). Rezultatele anchetei au scos în evidență următoarele aspecte:

1. În prezent, ponderea absolvenților promoției *2012* (de la toate facultățile investigate) care ***urmează cursuri masterale*** este de *54,79%* (*573* absolvenți, din totalul de *1046*), iar a celor ce ***nu urmează*** astfel de cursuri *este de 45,21%* (*473* absolvenți), ponderea celor dintâi fiind mai ***ridicată*** cu *6,95%* comparativ cu cea înregistrată pentru promoția *2011* (*47,84%*).
2. Ponderea celor ce ***urmează cursuri masterale, în domeniul de licență absolvit***, este de *95,47%* (*547* absolvenți, din totalul de *573* înscrişi la studii masterale), mai ***ridicată*** cu *6,79%* față de cea înregistrată pentru promoția *2011* (*88,68%*), iar pentru cei care îşi continuă studiile universitare în ***alte domenii***, de *4,53%* (*26* absolvenți).
3. Ponderea celor ce îşi continuă studiile masterale în cadrul ***Universității „Vasile Alecsandri" din Bacău*** este de *85,34%* (*489* absolvenți), mai ***ridicată*** cu *2,77%* față de cea înregistrată pentru promoția *2011* (*82,57%*), iar *14,66%* (*84* absolvenți) pentru cei care îşi continuă studiile masterale în cadrul ***altor universități***.
4. ***Rata de ocupare a programelor masterale în domeniul formării inițiale*** (adică raportul dintre numărul absolvenților care ***urmează cursuri masterale în domeniul de licență absolvit*** şi numărul total de absolvenți chestionați) este de *52,29%* (*547* : *1046* = *0,5229 x 100*), mai ***ridicată*** cu *9,87%* față de cea înregistrată pentru absolvenții din promoția anterioară (*42,42%*, pentru promoția *2011*) şi cu *1,59%* față de cea înregistrată pentru absolvenții din promoția *2010* (*50,70%*).

Tabel nr.1.
Ponderea absolvenților de la toate facultățile Universității „Vasile Alecsandri" din Bacău, promoția 2012, care urmează cursuri masterale, după primul an de la absolvire

Nr. ctr.	SPECIALIZARE	TOTAL absolvenți cuprinşi în eşantion	Urmează cursuri masterale	NU urmează cursuri masterale	În DOMENIUL de licență absolvit	În ALTE domenii	TOTAL absolvenți care urmează cursuri masterale	În Univ. Vasile Alecsandri din Bacău	În alte universități
1.	**Litere**	46 100%	33 71,74%	13 28,26%	31 93,94%	2 6,06%	33 100%	31 93,94%	2 6,06%
2.	**Ştiințe**	188 100%	72 38,30%	116 61,70%	64 88,89%	8 11,11%	72 100%	52 72,22%	20 27,78%
3.	**Ştiințe Economice**	302 100%	132 43,70%	170 56,30%	124 93,94%	8 6,06%	132 100%	98 74,24%	34 25,76%
4.	**Inginerie**	307 100%	228 74,27%	79 25,73%	222 97,37%	6 2,63%	228 100%	206 90,35%	22 9,65%

5.	**Ş.M.S.S**	203 100%	108 53,21%	95 46,79%	106 98,15%	2 1,85%	108 100%	102 94,44%	6 5,56%
TOTAL		**1046** **100%**	**573** **54,79%**	**473** **45,21%**	**547** **95,47%**	**26** **4,53%**	**573** **100%**	**489** **85,34%**	**84** **14,66%**

Reprezentare grafică

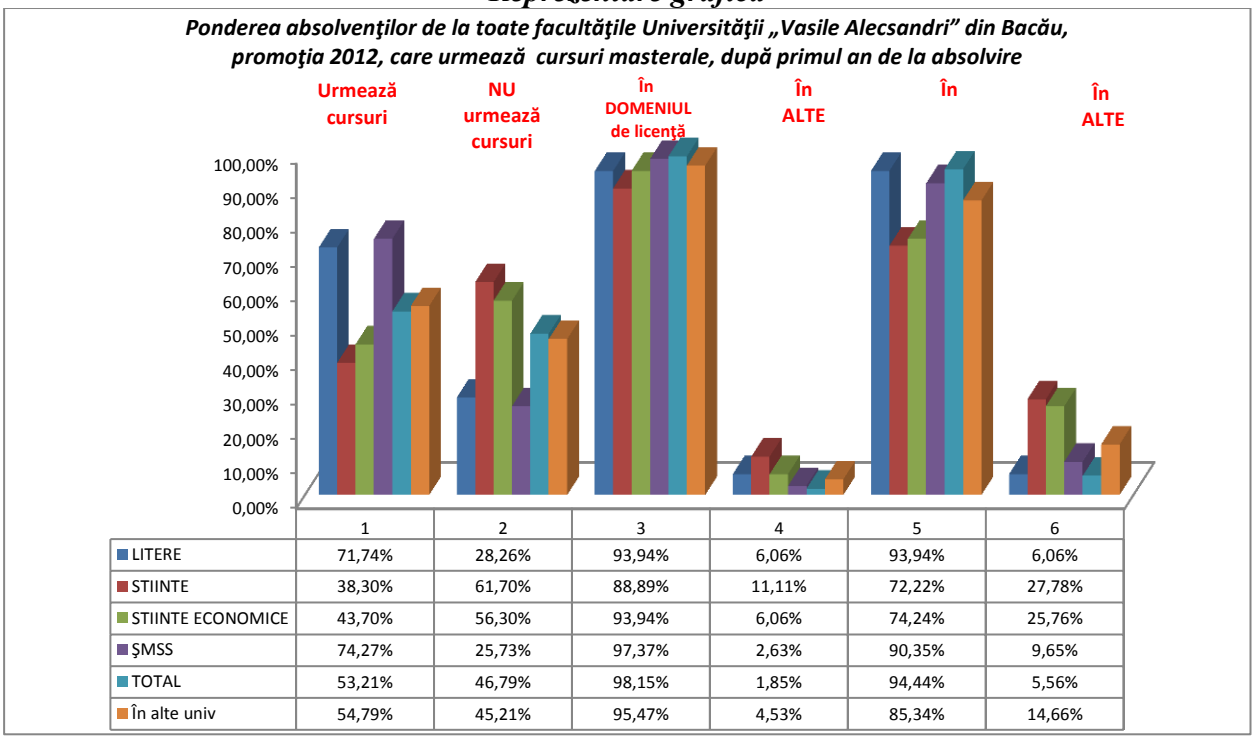

	1	2	3	4	5	6
LITERE	71,74%	28,26%	93,94%	6,06%	93,94%	6,06%
STIINTE	38,30%	61,70%	88,89%	11,11%	72,22%	27,78%
STIINTE ECONOMICE	43,70%	56,30%	93,94%	6,06%	74,24%	25,76%
ŞMSS	74,27%	25,73%	97,37%	2,63%	90,35%	9,65%
TOTAL	53,21%	46,79%	98,15%	1,85%	94,44%	5,56%
În alte univ	54,79%	45,21%	95,47%	4,53%	85,34%	14,66%

Tabelul nr.2

Diferenţele înregistrate comparativ cu absolvenţii promoţiei anterioare (*2011*)

Nr. Crt	FACULTATEA	Absolvenţi care urmează cursuri masterale	Comparativ cu promoţia 2011		În DOMENIUL de licenţă absolvit	Comparativ cu promoţia 2011		În Univ. Vasile Alecsandri din Bacău	Comparativ cu promoţia 2011	
			Creştere	Scădere		Creştere	Scădere		Creştere	Scădere
1.	**Litere** **2012 / 2011**	71,74% 89,83%	-	18,09%	93,94% 96,22%	-	2,28%	93,94% 83,02%	10,92%	-
2.	**Ştiinţe** **2012 / 2011**	38,30% 53,84%	-	15,54%	88,89% 91,83%	-	2,94%	72,22% 79,60%	-	7,38%
3.	**Ştiinţe Economice** **2012 / 2011**	43,70% 42,15%	1,55%	-	93,94% 90,48%	3,46%	-	74,24% 68,26%	5,98%	-
4.	**Inginerie** **2012 / 2011**	74,27% 59,64%	14,63%	-	97,37% 82,93%	14,44%	-	90,35% 90,25%	0,10%	-
5.	**Ş.M.S.S** **2012 / 2011**	53,21% 33,55%	19,66%	-	98,15% 92%	6,15%	-	94,44% 96%	-	1,56%
TOTAL **2012 / 2011**		**54,79%** **47,84%**	**6,95%**	-	**95,47%** **88,68%**	**6,79%**	-	**85,34%** **82,57%**	**2,77%**	-

Reprezentare grafică

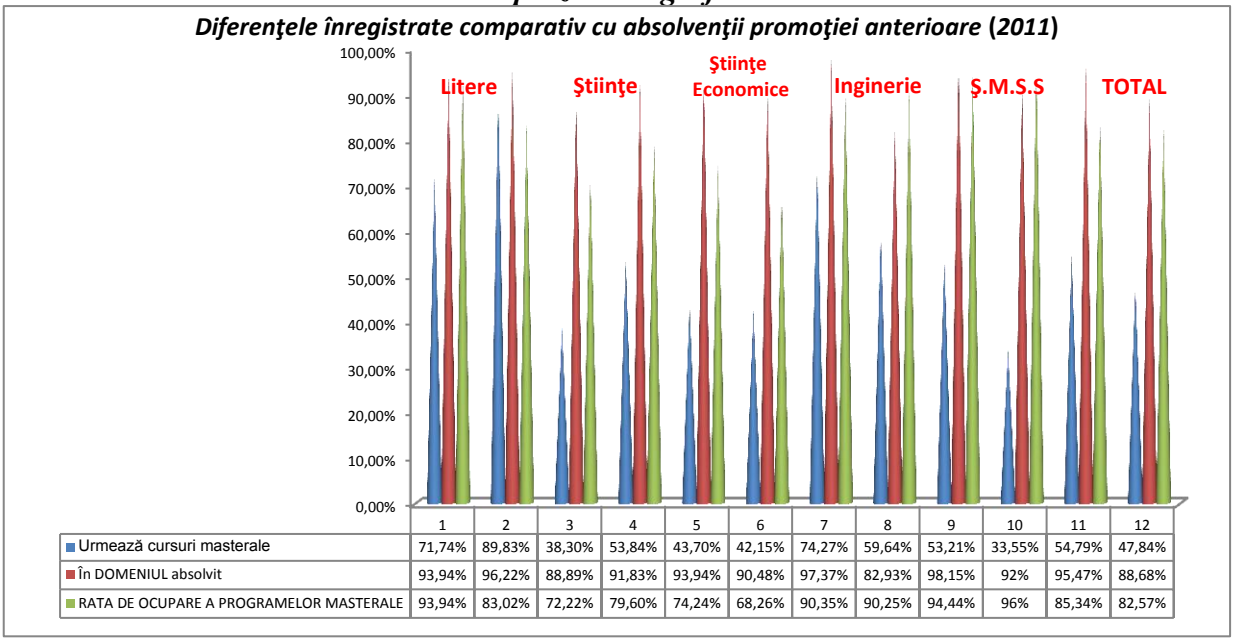

	1	2	3	4	5	6	7	8	9	10	11	12
Urmează cursuri masterale	71,74%	89,83%	38,30%	53,84%	43,70%	42,15%	74,27%	59,64%	53,21%	33,55%	54,79%	47,84%
În DOMENIUL absolvit	93,94%	96,22%	88,89%	91,83%	93,94%	90,48%	97,37%	82,93%	98,15%	92%	95,47%	88,68%
RATA DE OCUPARE A PROGRAMELOR MASTERALE	93,94%	83,02%	72,22%	79,60%	74,24%	68,26%	90,35%	90,25%	94,44%	96%	85,34%	82,57%

Tabelul nr.3

Rata de ocupare a programelor masterale în domeniul formării inițiale a tinerilor absolvenți, din promoția 2012 (comparativ cu absolvenții promoților anterioare - 2010 şi 2011)

Nr. Crt	Facultatea	Rata de ocupare a programelor masterale în domeniul formării inițiale						
		promoția 2010	promoția 2011	promoția 2012	DIFERENȚA față de promoția 2011		DIFERENȚA față de promoția 2010	
					CREȘTERE	SCĂDERE	CREȘTERE	SCĂDERE
1.	**Litere**	44,44%	86,45%	67,40%	-	19,05%	22,96%	-
2.	**Ştiinţe**	41,46%	49,46%	34,04%	-	15,42%	-	7,42%
3.	**Ştiinţe Economice**	48,40%	38,13%	41,06%	2,93%	-	-	7,34%
4.	**Inginerie**	52,90%	49,45%	72,31%	22,86%	-	19,41%	-
5.	**Ş.M.S.S**	54,92%	30,87%	52,22%	21,35%	-	-	2,70%
TOTAL		**50,70%**	**42,42%**	**52,29%**	9,87%	-	1,59%	-

Reprezentare grafică

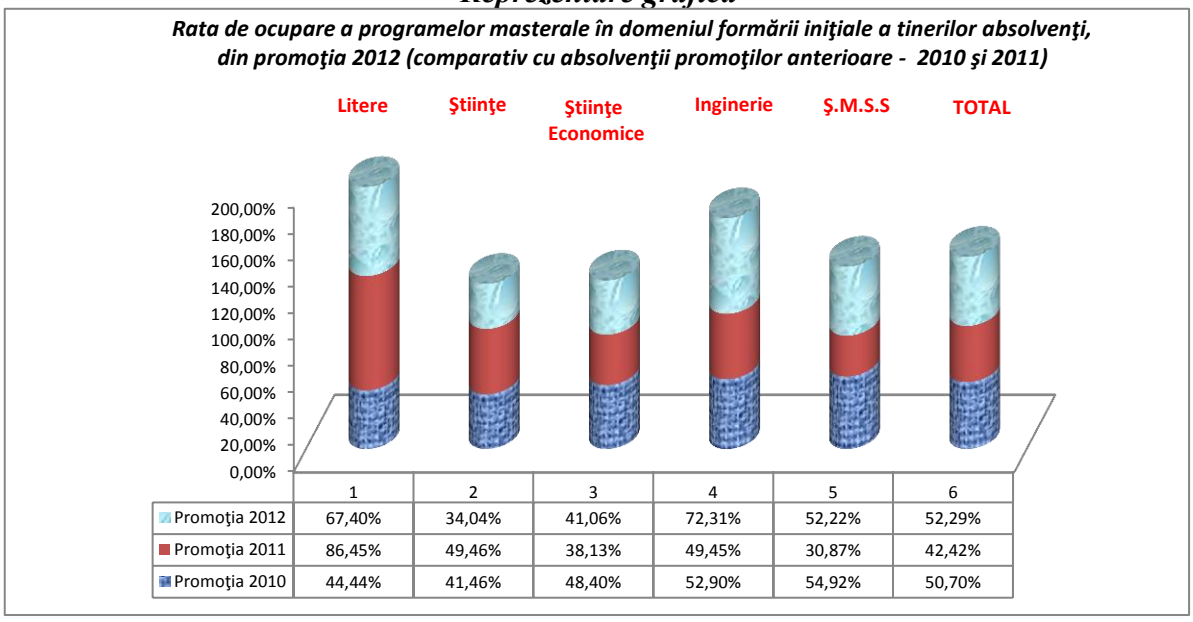

	1	2	3	4	5	6
Promoţia 2012	67,40%	34,04%	41,06%	72,31%	52,22%	52,29%
Promoţia 2011	86,45%	49,46%	38,13%	49,45%	30,87%	42,42%
Promoţia 2010	44,44%	41,46%	48,40%	52,90%	54,92%	50,70%

FACULTATEA DE LITERE,
PROMOȚIA 2012

Eşantionul de lucru a fost alcătuit din *23* absolvenți de la ***Facultatea de Litere*** (de la cele şase specializări investigate), reprezentând *50%* din totalul absolvenților acestei facultăți (adică *46* absolvenți). Extrapolând datele am obținut un total de *46* absolvenți (*23 x 2*), iar pentru cele şase specializări, după cum urmează: ***Engleză - Franceză*** *15* absolvenți (*8 x 2 - 1*), ***Engleză - Română*** *4* absolvenți (*2 x 2*), ***Română – Engleză*** *4* absolvenți (*2 x 2*), ***Comunicare şi relații publice*** *9* absolvenți (*5 x 2 - 1*), ***Franceză - Română*** *5* absolvenți (*3 x 2 - 1*) şi ***Română - Franceză*** *9* absolvenți (*5 x 2 - 1*). Rezultatele anchetei au scos în evidență următoarele aspecte:

1. În prezent, ponderea absolvenților promoției *2012* (de la cele şase specializări investigate) care ***urmează cursuri masterale***, *după primul an de la absolvire*, este de *71,74%* (*33* absolvenți, din totalul de *46*), iar a celor care ***nu urmează*** astfel de cursuri *de 28,26%* (*13* absolvenți), ponderea celor dintâi fiind mai ***scăzută*** cu *18,09%* în comparație cu cea înregistrată pentru promoția *2011* (*89,83%*). Ponderea celor care ***urmează cursuri masterale, în domeniul de licență absolvit***, este de *93,94%* (*31* absolvenți, din totalul de *33* înscrişi la studii masterale), mai ***scăzută*** cu *2,28%* față de cea înregistrată pentru promoția *2011* (*96,22%*), iar a celor care îşi continuă studiile universitare în ***alte domenii***, de *6,06%* (*2* absolvenți). Ponderea celor care îşi continuă studiile masterale în cadrul ***Universității „Vasile Alecsandri" din Bacău*** este de *93,94%* (*31* absolvenți, din totalul de *33* înscrişi la studii masterale), mai ***ridicată*** cu *10,92%* față de cea înregistrată pentru promoția *2011* (*83,02%*), iar a celor care îşi continuă studiile masterale în cadrul ***altor universități***, de *6,06%* (*2* absolvenți). ***Rata de ocupare a programelor masterale în domeniul formării inițiale*** (adică raportul dintre numărul absolvenților care ***urmează cursuri masterale în domeniul de licență absolvit*** şi numărul total de absolvenți chestionați) este de *67,40%* (*31* : *46* = *0,6740 x 100*), mai ***scăzută*** cu *19,05%* față de cea înregistrată pentru absolvenții din promoția anterioară (*67,40%*, față de *86,45%* pentru promoția *2011*).

2. Pentru specializarea ***Engleză - Franceză***, ponderea absolvenților care ***urmează cursuri masterale***, *după primul an de la absolvire,* este de *80*% (*12* absolvenți, din totalul de *15*), mai ***scăzută*** cu *8,89%* în comparație cu cea înregistrată pentru promoția *2011* (*88,89*%), iar a celor care ***nu urmează*** astfel de cursuri de *20%* (*3* absolvenți). Ponderea absolvenților care ***urmează cursuri masterale, în domeniul de licență absolvit*** este de *100%* (*12* absolvenți), ***egală*** cu cea înregistrată pentru absolvenții promoției *2011* (*100%*). Ponderea celor care ***urmează cursuri masterale, în Universitatea „Vasile Alecsandri" din Bacău*** este tot de *100%* (*12* absolvenți), de asemenea, ***egală*** cu cea înregistrată pentru absolvenții promoției *2011* (*100%*). ***Rata de ocupare a programelor masterale în domeniul formării inițiale*** este de *80*% (*12* : *15* = *0,8 x 100*), mai ***scăzută*** cu *8,89%* față de cea înregistrată pentru absolvenții din promoția anterioară (*80*%, față de *88,89*% pentru promoția *2011*).

3. Pentru specializarea ***Engleză - Română***, ponderea absolvenților care ***urmează cursuri masterale***, *după primul an de la absolvire,* este de *100*% (*4* absolvenți), ***egală*** cu ponderea înregistrată pentru absolvenții promoției *2011* (*100%*). Ponderea absolvenților care ***urmează cursuri masterale, în domeniul de licență absolvit*** este tot de *100%* (*4* absolvenți), egală cu cea înregistrată pentru absolvenții promoției *2011* (*100%*). Ponderea celor ce ***urmează cursuri masterale, în Universitatea „Vasile Alecsandri" din Bacău*** este de asemenea, de *100%* (*4* absolvenți), egală cu cea înregistrată pentru absolvenții promoției *2011* (*100%*). ***Rata de ocupare a programelor masterale în domeniul formării inițiale*** este de *100%* (*4* : *4* = *1 x 100*), ***egală*** cu cea înregistrată pentru absolvenții promoției *2011* (*100%*).

4. Pentru specializarea ***Română – Engleză***, ponderea absolvenților care ***urmează cursuri masterale***, *după primul an de la absolvire,* este de *100*% (*4* absolvenți), mai ***ridicată*** cu *18,18%* comparativ cu ponderea înregistrată pentru absolvenții promoției *2011* (*81,82*%). Ponderea absolvenților care ***urmează cursuri masterale, în domeniul de licență absolvit*** este de *100%* (*4* absolvenți), egală cu cea înregistrată pentru absolvenții promoției *2011* (*100%*), iar ponderea celor ce ***urmează cursuri masterale, în Universitatea „Vasile Alecsandri" din Bacău***, este tot

de *100%* (*4* absolvenți), de asemenea, egală cu cea înregistrată pentru promoția *2011* (*100%*). ***Rata de ocupare a programelor masterale în domeniul formării inițiale*** este de *100%* (*4 : 4 = 1 x 100*), mai ***ridicată*** cu *18,18%* față de cea înregistrată pentru absolvenții din promoția anterioară (*100%*, față de *81,82%* pentru promoția *2011*).

5. Pentru specializarea ***Comunicare şi relații publice***, ponderea absolvenților care ***urmează cursuri masterale***, *după primul an de la absolvire,* este de *22,22%* (*2* absolvenți, din totalul de *9*), mai ***scăzută*** cu *77,78%* comparativ cu ponderea înregistrată pentru absolvenții promoției *2011* (*100%*). Ponderea absolvenților care ***urmează cursuri masterale, în domeniul de licență absolvit*** este de *0%* (*0* absolvenți, din totalul de *2* înscrişi la studii masterale), mai ***scăzută*** cu *88,24%* comparativ cu ponderea înregistrată pentru absolvenții promoției *2011* (*100%*), iar a celor care îşi continuă studiile universitare în ***alte domenii***, de *100%* (*2* absolvenți). Ponderea celor ce ***urmează cursuri masterale, în Universitatea „Vasile Alecsandri" din Bacău***, este de *0%* (*0* absolvenți, din totalul de *2* înscrişi la cursuri masterale), mai ***scăzută*** cu *76,47%* comparativ cu ponderea înregistrată pentru absolvenții promoției *2011* (*76,47%*), iar ponderea celor ce îşi continuă studiile universitare ***în cadrul altor universități*** este de *100%* (*2* absolvenți). ***Rata de ocupare a programelor masterale în domeniul formării inițiale*** este de *0%* (*0 : 9 = 0 x 100*), mai ***scăzută*** cu *88,24%* față de cea înregistrată pentru absolvenții din promoția anterioară (*0%*, față de *88,24%* pentru promoția *2011*).

6. Pentru specializarea ***Franceză - Română***, ponderea absolvenților care ***urmează cursuri masterale***, *după primul an de la absolvire,* este de *100%* (*5* absolvenți), ***egală*** cu ponderea înregistrată pentru absolvenții promoției *2011* (*100%*). Ponderea absolvenților care ***urmează cursuri masterale, în domeniul de licență absolvit*** este de *100%* (*5* absolvenți), ***egală*** cu ponderea înregistrată pentru absolvenții promoției *2011* (*100%*). Ponderea celor care ***urmează cursuri masterale, în Universitatea „Vasile Alecsandri" din Bacău*** este tot de *100%* (*5* absolvenți), mai ***ridicată*** cu *100%* față de cea înregistrată pentru absolvenții din promoția anterioară (*100%*, față de *0%* pentru promoția *2011*). ***Rata de ocupare a programelor masterale în domeniul formării inițiale*** este de *100%* (*5 : 5 = 1 x 100*), ***egală*** cu ponderea înregistrată pentru absolvenții promoției *2011* (*100%*).

7. Pentru specializarea ***Română –Franceză***, ponderea absolvenților care ***urmează cursuri masterale***, *după primul an de la absolvire,* este de *66,67%* (*6* absolvenți, din totalul de *9*), ***egală*** cu ponderea înregistrată pentru absolvenții promoției *2011* (*66,67%*), iar a celor care ***nu urmează*** astfel de cursuri, de *33,33%* (*3* absolvenți). În proporție de *100%* (*6* absolvenți) cei înscrişi la cursuri masterale îşi continuă studiile universitare ***în domeniul de licență absolvit***, pondere ***egală*** cu cea înregistrată pentru absolvenții promoției *2011* (*100%*). Ponderea celor care ***urmează cursuri masterale, în Universitatea „Vasile Alecsandri" din Bacău***, este tot de *100%* (*6* absolvenți), pondere ***egală*** cu cea înregistrată pentru absolvenții promoției *2011* (*100%*). ***Rata de ocupare a programelor masterale în domeniul formării inițiale*** este de *66,67%* (*6 : 9 = 0,6667 x 100*), pondere ***egală*** cu cea înregistrată pentru absolvenții promoției *2011* (*66,67%*).

Tabelul nr.4

Ponderea absolvenților de la ***Facutatea de Litere****, promoția 2012, care urmează cursuri masterale, după primul an de la absolvire*

Nr. crt.	SPECIALIZARE	TOTAL absolvenți cuprinşi în eşantion	Urmează cursuri masterale	NU urmează cursuri masterale	În DOMENIUL de licență absolvit	În ALTE domenii	TOTAL absolvenți care urmează cursuri masterale	În Univ. Vasile Alecsandri din Bacău	În alte universități
1.	**Engleză-Franceză**	15 100%	12 80%	3 20%	12 100%	0 0%	**12** **100%**	12 100%	0 0%
2.	**Engleză-Română**	4 100%	4 100%	0 0%	4 100%	0 0%	**4** **100%**	4 100%	0 0%
3.	**Română – Engleză**	4 100%	4 100%	0 0%	4 100%	0 0%	**4** **100%**	4 100%	0 0%

4.	**Comunicare şi relaţii publice**	9 100%	2 22,22%	7 77,78%	0 0%	2 100%	**2** **100%**	0 0%	2 100%
5.	**Franceză - Română**	5 100%	5 100%	0 0%	5 100%	0 0%	**5** **100%**	5 100%	0 0%
6.	**Română – Franceză**	9 100%	6 66,67%	3 33,33%	6 100%	0 0%	**6** **100%**	6 100%	0 0%
Total	**6 specializări**	**46** **100%**	**33** **71,74%**	**13** **28,26%**	**31** **93,94%**	**2** **6,06%**	**33** **100%**	**31** **93,94%**	**2** **6,06%**

Reprezentare grafică

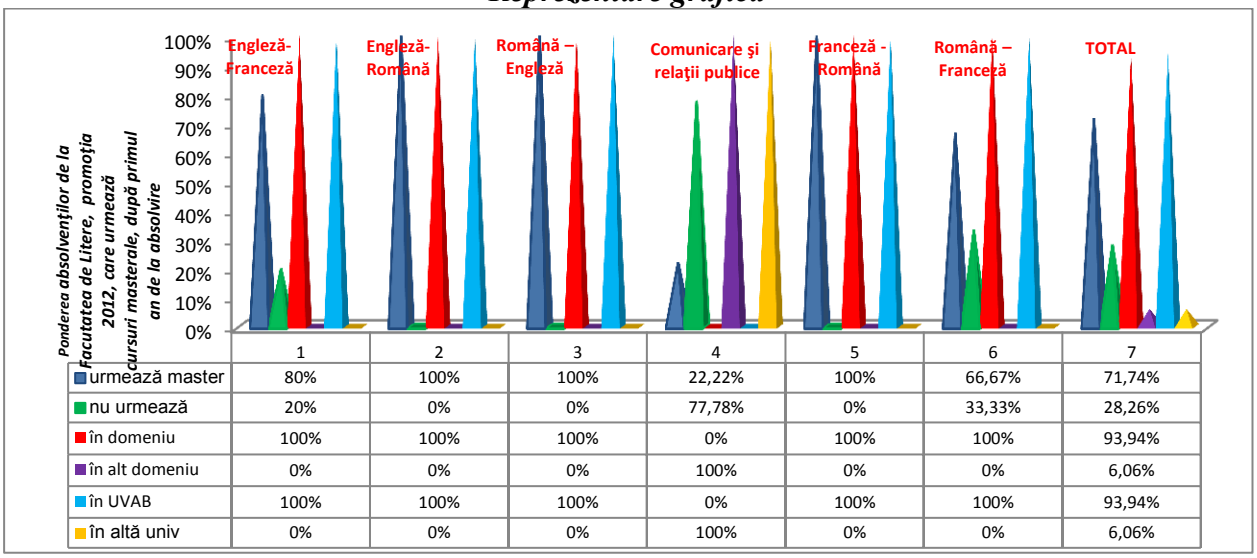

	1	2	3	4	5	6	7
urmează master	80%	100%	100%	22,22%	100%	66,67%	71,74%
nu urmează	20%	0%	0%	77,78%	0%	33,33%	28,26%
în domeniu	100%	100%	100%	0%	100%	100%	93,94%
în alt domeniu	0%	0%	0%	100%	0%	0%	6,06%
în UVAB	100%	100%	100%	0%	100%	100%	93,94%
în altă univ	0%	0%	0%	100%	0%	0%	6,06%

Tabelul nr.5

Diferenţele înregistrate comparativ cu absolvenţii promoţiei anterioare (2011)

Nr. Crt	Specializare	Absolvenţi care urmează cursuri masterale	Comparativ cu promoţia 2011		În DOMENIUL de licenţă absolvit	Comparativ cu promoţia 2011		În Univ. Vasile Alecsandri din Bacău	Comparativ cu promoţia 2011	
			Creştere	Scădere		Creştere	Scădere		Creştere	Scădere
1.	**Engleză - Franceză** **2012 / 2011**	80% 88,89%	-	8,89%	100% 100%	-	-	100% 100%	-	-
2.	**Engleză - Română** **2012 / 2011**	100% 100%	-	-	100% 100%	-	-	100% 100%	-	-
3.	**Română - Engleză** **2012 / 2011**	100% 81,82%	18,18%	-	100% 100%	-	-	100% 100%	-	-
4.	**Comunicare şi relaţii publice** **2012 / 2011**	22,22% 100%	-	77,78%	0% 88,24%	-	88,24%	0% 76,47%	-	76,47%
5.	**Franceză – Română** **2012 / 2011**	100% 100%	-	-	100% 100%	-	-	100% 0%	100%	-
6.	**Română – Franceză** **2012 / 2011**	66,67% 66,67%	-	-	100% 100%	-	-	100% 100%	-	-
6 specializările **2012 / 2011**		**71,74%** **89,83%**	-	**18,09%**	**93,94%** **96,22%**	-	**2,28%**	**93,94%** **83,02%**	**10,92%**	-

Reprezentare grafică

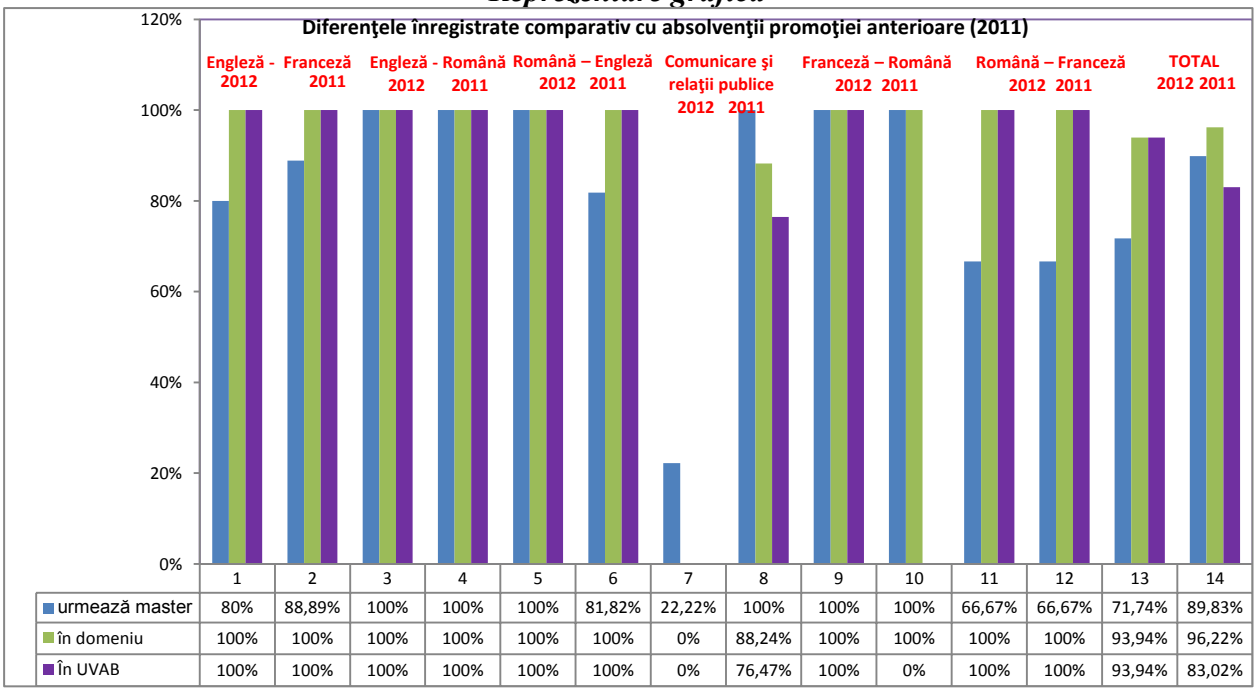

	1	2	3	4	5	6	7	8	9	10	11	12	13	14
urmează master	80%	88,89%	100%	100%	100%	81,82%	22,22%	100%	100%	100%	66,67%	66,67%	71,74%	89,83%
în domeniu	100%	100%	100%	100%	100%	100%	0%	88,24%	100%	100%	100%	100%	93,94%	96,22%
În UVAB	100%	100%	100%	100%	100%	100%	0%	76,47%	100%	0%	100%	100%	93,94%	83,02%

Tabelul nr.6

Rata de ocupare a programelor masterale în domeniul formării inițiale a tinerilor absolvenți, din promoția 2012 (comparativ cu promoția 2011)

Nr. Ctr	SPECIALIZAREA	Rata de ocupare a programelor masterale		Diferențe comparativ cu promoția 2011	
		Promoția 2011	Promoția 2012	Creștere	Scădere
1.	Engleză- Franceză	88,89%	80%	-	8,89%
2.	Engleză-Română	100%	100%	-	-
3.	Română –Engleză	81,82%	100%	18,18%	-
4.	Comunicare și relații publice	88,24%	0%	-	88,24%
5.	Franceză - Română	100%	100%	-	-
6.	Română – Franceză	66,67%	66,67%	-	-
7.	Toate specializările	**86,45%**	**67,40%**	-	**19,05%**

Reprezentare grafică

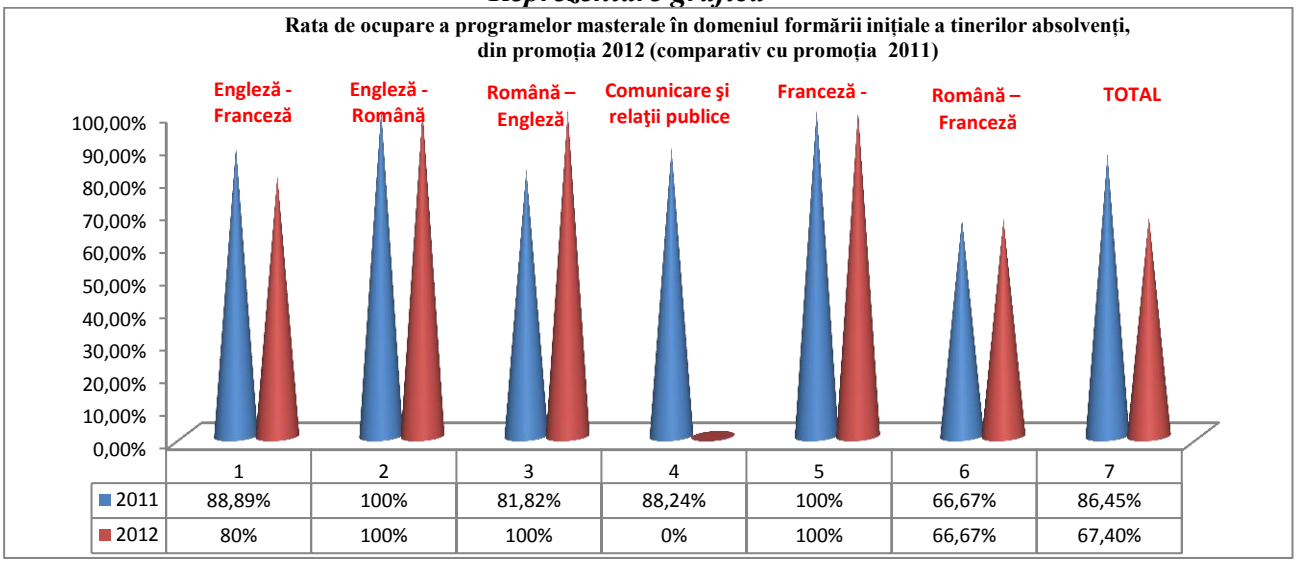

	1	2	3	4	5	6	7
2011	88,89%	100%	81,82%	88,24%	100%	66,67%	86,45%
2012	80%	100%	100%	0%	100%	66,67%	67,40%

FACULTATEA DE ŞTIINȚE,
PROMOȚIA 2012

Eşantionul de lucru a fost alcătuit din *94* absolvenți de la ***Facultatea de Ştiințe*** (de la cele cinci specializări investigate), reprezentând *50%* din totalul absolvenților acestei facultăți (adică *188* absolvenți). Extrapolând datele am obținut un total de *188* absolvenți (*94 x 2*), iar pentru cele cinci specializări, după cum urmează: ***Matematică*** *28* absolvenți (*14 x 2*), ***Informatică*** *50* absolvenți - adică, *36* ZI (*18 x 2*) şi *14* F.R. (*7 x 2*), ***Biologie*** *22* absolvenți (*11 x 2*), ***Pedagogia învățământului primar şi preşcolar*** *53* absolvenți (*26 x 2 + 1*), ***Ecologie şi protecția mediului*** *35* absolvenți (*17 x 2 + 1*). Rezultatele anchetei au scos în evidență următoarele aspecte:

1. În prezent, ponderea absolvenților promoției *2012* (de la cele cinci specializări investigate) care ***urmează cursuri masterale***, *după primul an de la absolvire,* este de *38,30%* (*72* absolvenți, din totalul de *188*), iar a celor care ***nu urmează*** astfel de cursuri de *61,70%* (*116* absolvenți), ponderea celor dintâi fiind mai ***scăzută*** cu *15,54%* în comparație cu cea înregistrată pentru promoția *2011* (*53,84%*). Ponderea celor care ***urmează cursuri masterale în domeniul de licență absolvit*** este de *88,89%* (*64* absolvenți, din totalul de *72* înscrişi la studii masterale), iar a celor care îşi continuă studiile universitare în ***alte domenii***, de *11,11%* (*8* absolvenți), ponderea celor dintâi fiind mai ***scăzută*** cu *2,94%* față de cea înregistrată pentru promoția *2011* (*91,83%*). Ponderea celor care îşi continuă studiile masterale în cadrul ***Universității „Vasile Alecsandri"din Bacău*** este de *72,22%* (*52* absolvenți), iar a celor care îşi continuă studiile masterale în cadrul ***altor universități***, de *27,78%* (*20* absolvenți), ponderea celor dintâi fiind mai ***scăzută*** cu *7,38%* față de cea înregistrată pentru promoția *2011* (*79,60%*). ***Rata de ocupare a programelor masterale în domeniul formării inițiale*** (adică raportul dintre numărul absolvenților care ***urmează cursuri masterale în domeniul de licență absolvit*** şi numărul total de absolvenți chestionați) este de *34,04%* (*64* : *188 = 0,3404 x 100*), mai ***scăzută*** cu *15,42%* față de cea înregistrată pentru absolvenții din promoția anterioară (*49,46%,* pentru promoția *2011*).

2. Pentru specializarea ***Matematică***, ponderea absolvenților care ***urmează cursuri masterale*** *după primul an de la absolvire* este de *21,42*% (*6* absolvenți, din totalul de *28*), iar a celor care ***nu urmează*** astfel de cursuri de *78,58%* (*22* absolvenți), ponderea celor dintâi fiind mai ***scăzută*** cu *35,73%* comparativ cu ponderea înregistrată pentru absolvenții promoției *2011*(*57,15*%). Ponderea absolvenților care ***urmează cursuri masterale în domeniul de licență absolvit*** este de *100%* (*6* absolvenți, din totalul de *6* înscrişi la cursurile masterale), pondere ***egală*** cu cea înregistrată pentru absolvenții promoției *2011* (*100%*). Ponderea celor care ***urmează cursuri masterale în Universitatea „Vasile Alecsandri"din Bacău*** este de *0%* (*0* absolvenți, din totalul de *6* înscrişi la cursurile masterale), pondere mai ***scăzută*** cu *100%* comparativ cu ponderea înregistrată pentru absolvenții promoției *2011* (*100%*). ***Rata de ocupare a programelor masterale în domeniul formării inițiale*** este de *21,42%* (*6* : *28 = 0,2142 x 100*), mai ***scăzută*** cu *35,73%* față de cea înregistrată pentru absolvenții din promoția anterioară (*57,15%,* pentru promoția *2011*).

3. Pentru specializarea ***Informatică*** **ZI / F.R**, ponderea absolvenților care ***urmează cursuri masterale*** *după primul an de la absolvire* este de *60*% (*30* absolvenți, din totalul de *50*), iar a celor care ***nu urmează*** astfel de cursuri, de *40%* (*20* absolvenți), ponderea celor dintâi este mai ***ridicată*** cu *13,58%* comparativ cu ponderea înregistrată pentru absolvenții promoției *2011* (*46,42*%). Ponderea absolvenților care ***urmează cursuri masterale în domeniul de licență absolvit*** este de *100%* (*30* absolvenți, din totalul de *30* înscrişi la cursurile masterale), pondere ***egală*** cu cea înregistrată pentru absolvenții promoției *2011* (*100%*). Ponderea celor ce ***urmează cursuri masterale în Universitatea „Vasile Alecsandri" din Bacău*** este de *80%* (*24* absolvenți, din totalul de *30* înscrişi la cursurile masterale), mai ***scăzută*** cu *20%* comparativ cu ponderea înregistrată pentru absolvenții promoției *2011* (*100*%). ***Rata de ocupare a programelor masterale în domeniul formării inițiale*** este de *60%* (*30* : *50 = 0,6 x 100*), mai ***ridicată*** cu *13,58%* față de cea înregistrată pentru absolvenții din promoția anterioară (*46,42%,* pentru promoția *2011*).

4. Pentru specializarea ***Informatică* ZI**, ponderea absolvenților care ***urmează cursuri masterale*** *după primul an de la absolvire* este de *77,78%* (*28* absolvenți, din totalul de *36*), iar a celor care ***nu urmează*** astfel de cursuri, de *22,22%* (*8* absolvenți), ponderea celor dintâi este mai ***ridicată*** cu *54,25%* comparativ cu ponderea înregistrată pentru absolvenții promoției *2011* (*23,53%*). Ponderea absolvenților care ***urmează cursuri masterale în domeniul de licență absolvit*** este de *100%* (*28* absolvenți, din totalul de *28* înscrişi la cursurile masterale), pondere ***egală*** cu cea înregistrată pentru absolvenții promoției *2011* (*100%*). Ponderea celor ce ***urmează cursuri masterale în Universitatea „Vasile Alecsandri" din Bacău*** este de *78,58%* (*22* absolvenți, din totalul de *28* înscrişi la cursurile masterale), mai ***scăzută*** cu *21,42%* comparativ cu ponderea înregistrată pentru absolvenții promoției *2011* (*100%*). ***Rata de ocupare a programelor masterale în domeniul formării inițiale*** este de *77,78%* (*28* : *36 = 0,7778 x 100*), mai ***ridicată*** cu *54,25%* față de cea înregistrată pentru absolvenții din promoția anterioară (*23,53%*, pentru promoția *2011*).

5. Pentru specializarea ***Informatică* F.R**, ponderea absolvenților care ***urmează cursuri masterale*** *după primul an de la absolvire* este de *14,28%* (*2* absolvenți, din totalul de *14*), iar a celor care ***nu urmează*** astfel de cursuri, de *85,72%* (*12* absolvenți). Ponderea celor dintâi este mai ***scăzută*** cu *67,54%* comparativ cu ponderea înregistrată pentru absolvenții promoției *2011* (*81,82%*). Ponderea absolvenților care ***urmează cursuri masterale în domeniul de licență absolvit*** este de *100%* (*2* absolvenți, din totalul de *2* înscrişi la cursurile masterale), pondere ***egală*** cu cea înregistrată pentru absolvenții promoției *2011* (*100%*). Ponderea celor care ***urmează cursuri masterale în Universitatea „Vasile Alecsandri" din Bacău*** este de *100%* (*2* absolvenți, din totalul de *2* înscrişi la cursurile masterale), pondere ***egală*** cu cea înregistrată pentru absolvenții promoției *2011* (*100%*). ***Rata de ocupare a programelor masterale în domeniul formării inițiale*** este de *14,28%* (*2* : *14 = 0, 1428 x 100*), mai ***scăzută*** cu *67,54%* față de cea înregistrată pentru absolvenții din promoția anterioară (*81,82%*, pentru promoția *2011*).

6. Pentru specializarea ***Biologie***, ponderea absolvenților care ***urmează cursuri masterale*** *după primul an de la absolvire* este de *54,55%* (*12* absolvenți, din totalul de *22*), iar a celor care ***nu urmează*** astfel de cursuri, de *45,45%* (*10* absolvenți), ponderea celor dintâi este mai ***scăzută*** cu *2,60%* comparativ cu ponderea înregistrată pentru absolvenții promoției *2011* (*57,15%*). Ponderea absolvenților care ***urmează cursuri masterale în domeniul de licență absolvit*** este de *66,67%* (*8* absolvenți, din totalul de *12* înscrişi la cursurile masterale), mai ***scăzută*** cu *8,33%* comparativ cu ponderea înregistrată pentru absolvenții promoției *2011* (*75%*), iar a celor care îşi continuă studiile universitare în ***alte domenii***, de *33,33%* (*4* absolvenți). Ponderea celor ce ***urmează cursuri masterale în Universitatea „Vasile Alecsandri"din Bacău*** este de *83,33%* (*10* absolvenți, din totalul de *12* înscrişi la cursurile masterale), mai ***ridicată*** cu *45,83%* comparativ cu ponderea înregistrată pentru absolvenții promoției *2011* (*37,50%*), iar a celor care îşi continuă studiile masterale în cadrul ***altor universități***, de *16,67%* (*2* absolvenți). ***Rata de ocupare a programelor masterale în domeniul formării inițiale*** este de *36,36%* (*8* : *22 = 0,3636 x 100*), mai ***scăzută*** cu *6,49%* față de cea înregistrată pentru absolvenții din promoția anterioară (*42,85%*, pentru promoția *2011*).

7. Pentru specializarea *Ecologie şi protecția mediului*, ponderea absolvenților care ***urmează cursuri masterale*** *după primul an de la absolvire* este de *51,42%* (*18* absolvenți, din totalul de *35*), iar a celor care ***nu urmează*** astfel de cursuri, de *48,58%* (*17* absolvenți). Ponderea absolvenților care ***urmează cursuri masterale în domeniul de licență absolvit*** este de *100%* (*18* absolvenți, din totalul de *18* înscrişi la cursurile masterale), iar ponderea celor ce ***urmează cursuri masterale în Universitatea „Vasile Alecsandri"din Bacău*** este tot de *100%* (*18* absolvenți, din totalul de *18* înscrişi la cursurile masterale). ***Rata de ocupare a programelor masterale în domeniul formării inițiale*** este de *51,42%* (*18* : *35 = 0,5142 x 100*).

8. Pentru specializarea ***Pedagogia învățământului primar şi preşcolar***, ponderea absolvenților care ***urmează cursuri masterale*** *după primul an de la absolvire* este de *11,33%* (*6* absolvenți, din totalul de *53*), iar a celor care ***nu urmează*** astfel de cursuri, de *88,67%* (*47* absolvenți), ponderea celor dintâi este mai ***ridicată*** cu *11,33%* comparativ cu ponderea înregistrată pentru

absolvenţii promoţiei *2011* (*0%*). Ponderea absolvenţilor care ***urmează cursuri masterale în domeniul de licenţă absolvit*** este de *33,33%* (*2* absolvenţi, din totalul de *6* înscrişi la cursurile masterale), mai ***ridicată*** cu *33,33%* comparativ cu ponderea înregistrată pentru absolvenţii promoţiei *2011* (*0%*), iar a celor care îşi continuă studiile universitare în ***alte domenii***, de *66,67%* (*4* absolvenţi). Ponderea celor ce ***urmează cursuri masterale în Universitatea „Vasile Alecsandri"din Bacău*** este de *0%* (*0* absolvenţi, din totalul de *6* înscrişi la cursurile masterale), la egalitate cu ponderea înregistrată pentru absolvenţii promoţiei *2011* (*0%*), iar a celor care îşi continuă studiile masterale în cadrul ***altor universităţi***, de *100%* (*6* absolvenţi). ***Rata de ocupare a programelor masterale în domeniul formării iniţiale*** este de *11,33%* (*6 : 53 = 0,1133 x 100*), mai ***ridicată*** cu *11,33%* faţă de cea înregistrată pentru absolvenţii din promoţia anterioară (*0%*, pentru promoţia *2011*).

Tabelul nr.7

*Ponderea absolvenţilor de la **Facutatea de Ştiinţe**, promoţia 2012, care urmează cursuri masterale, după primul an de la absolvire*

Nr. Crt	Specializarea	TOTAL absolvenţi cuprinşi în eşantion	Urmează cursuri masterale	NU urmează cursuri masterale	În DOMENIUL de licenţă absolvit	În ALTE domenii	TOTAL absolvenţi care umează cursuri masterale	În Univ. Vasile Alecsandri din Bacău	În alte universităţi
1.	**Matematică**	28 100%	6 21,42%	22 78,58%	6 100%	0 0%	**6** **100%**	0 0%	6 100%
2.	**Informatică ZI**	36 100%	28 77,78%	8 22,22%	28 100%	0 0%	**28** **100%**	22 78,58%	6 21,42%
	Informatică F.R.	14 100%	2 14,28%	12 85,72%	2 100%	0 0%	**2** **100%**	2 100%	0 0%
	Informatică ZI / F.R	**50** **100%**	**30** **60%**	**20** **40%**	**30** **100%**	**0** **0%**	30 100%	**24** **80%**	**6** **20%**
3.	**Biologie**	22 100%	12 54,55%	10 45,45%	8 66,67%	4 33,33%	**12** **100%**	10 83,33%	2 16,67%
4.	**Ecologie şi protecţia mediului**	35 100%	18 51,42%	17 48,58%	18 100%	0 0%	**18** **100%**	18 100%	0 0%
5.	**P.Î.P.P.**	53 100%	6 11,33%	47 88,67%	2 33,33%	4 66,67%	**6** **100%**	0 0%	6 100%
TOTAL	**5** specializări	**188** **100%**	**72** **38,30%**	**116** **61,70%**	**64** **88,89%**	**8** **11,11%**	72 100%	**52** **72,22%**	**20** **27,78%**

Reprezentare grafică

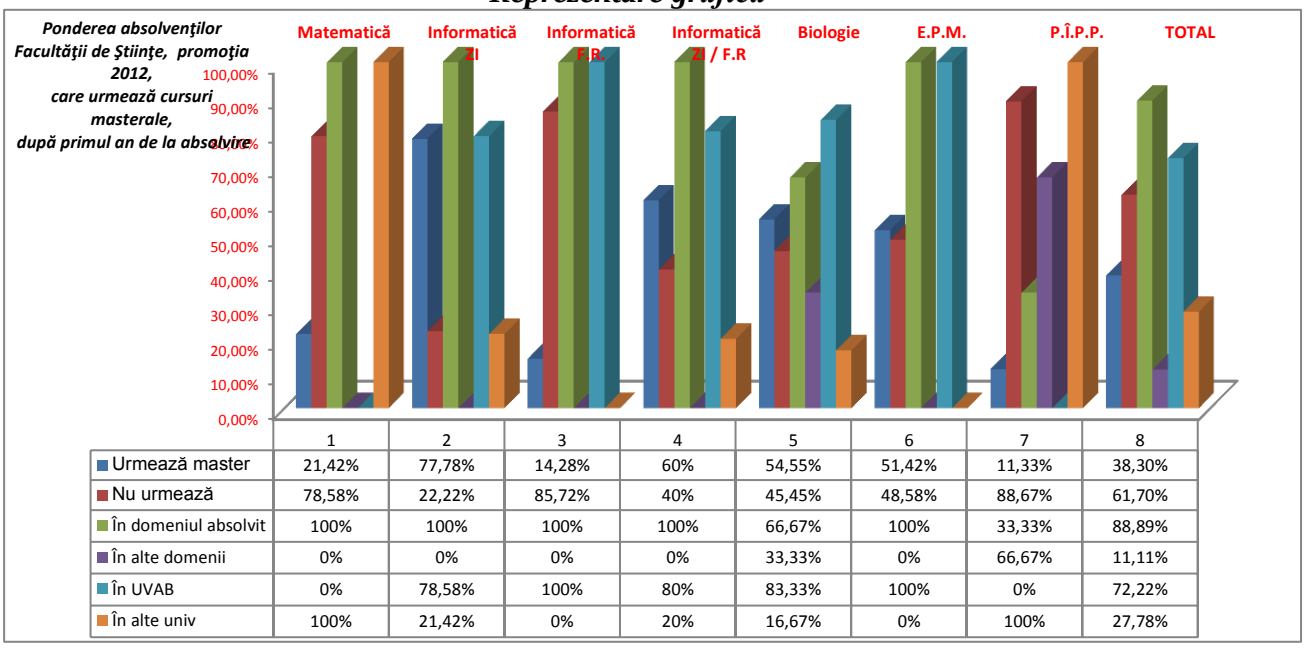

	1	2	3	4	5	6	7	8
Urmează master	21,42%	77,78%	14,28%	60%	54,55%	51,42%	11,33%	38,30%
Nu urmează	78,58%	22,22%	85,72%	40%	45,45%	48,58%	88,67%	61,70%
În domeniul absolvit	100%	100%	100%	100%	66,67%	100%	33,33%	88,89%
În alte domenii	0%	0%	0%	0%	33,33%	0%	66,67%	11,11%
În UVAB	0%	78,58%	100%	80%	83,33%	100%	0%	72,22%
În alte univ	100%	21,42%	0%	20%	16,67%	0%	100%	27,78%

Tabelul nr.8

Diferențele înregistrate comparativ cu absolvenții promoției anterioare (2011)

Nr. Crt	Specializare	Absolvenți care urmează cursuri masterale	Comparativ cu promoția 2011		În DOMENIUL de licență absolvit	Comparativ cu promoția 2011		În Univ. Vasile Alecsandri din Bacău	Comparativ cu promoția 2011	
			Creștere	Scădere		Creștere	Scădere		Creștere	Scădere
1.	Matematică 2012 / 2011	21,42% / 57,15%	-	35,73%	100% / 100%	-	-	0% / 100%	-	100%
2.	Informatică ZI 2012 / 2011	77,78% / 23,53%	54,25%	-	100% / 100%	-	-	78,58% / 100%	-	21,42%
	Informatică F.R 2012 / 2011	14,28% / 81,82%	-	67,54%	100% / 100%	-	-	100% / 100%	-	-
	Informatică ZI / F.R 2012 / 2011	60% / 46,42%	13,58%	-	100% / 100%	-	-	80% / 100%	-	20%
3.	Biologie 2012 / 2011	54,55% / 57,15%	-	2,60%	66,67% / 75%	-	8,33%	83,33% / 37,50%	45,83%	-
4.	E.P.M. 2012	51,42%	-	-	100%	-	-	100%	-	-
5.	P.Î.P.P. 2012 / 2011	11,33% / 0%	11,33%	-	33,33% / 0%	33,33%	-	0% / 0%	-	-
	5 Specializări 2012 / 2011	**38,30%** / **53,84%**	-	**15,54%**	**88,89%** / **91,83%**	-	**2,94%**	**72,22%** / **79,60%**	-	**7,38%**

Reprezentare grafică

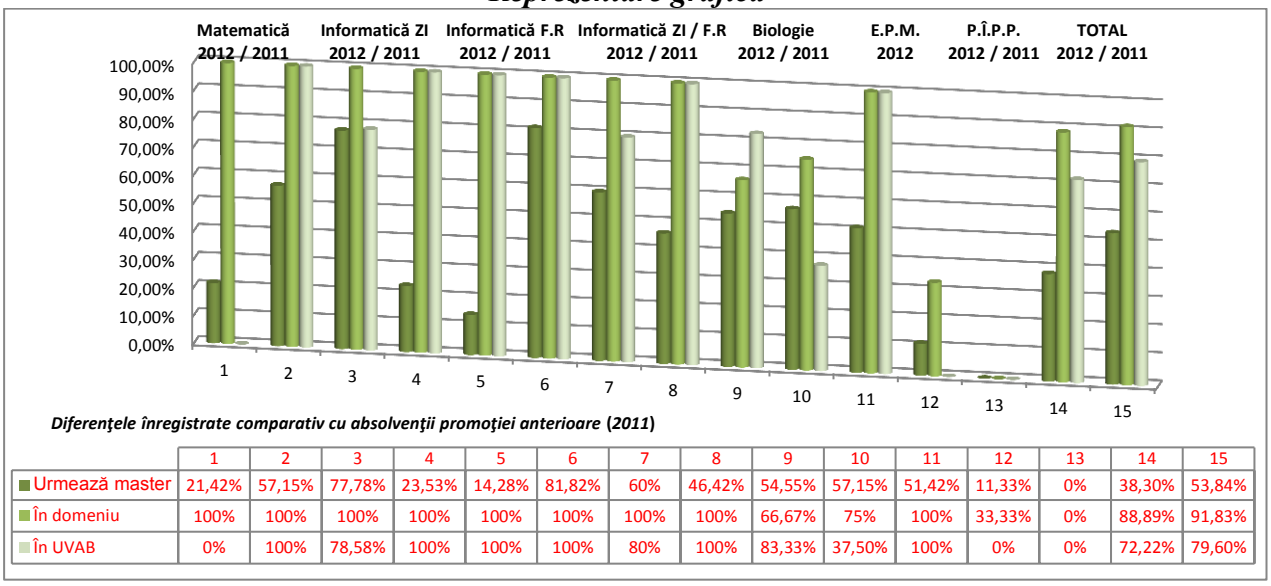

Diferențele înregistrate comparativ cu absolvenții promoției anterioare (2011)

	1	2	3	4	5	6	7	8	9	10	11	12	13	14	15
Urmează master	21,42%	57,15%	77,78%	23,53%	14,28%	81,82%	60%	46,42%	54,55%	57,15%	51,42%	11,33%	0%	38,30%	53,84%
În domeniu	100%	100%	100%	100%	100%	100%	100%	100%	66,67%	75%	100%	33,33%	0%	88,89%	91,83%
În UVAB	0%	100%	78,58%	100%	100%	100%	80%	100%	83,33%	37,50%	100%	0%	0%	72,22%	79,60%

Tabelul nr.9

Rata de ocupare a programelor masterale în domeniul formării inițiale a tinerilor absolvenți, din promoția 2012 (comparativ cu promoția 2011)

Nr. Crt	SPECIALIZAREA	Rata de ocupare a programelor masterale		Diferențe comparativ cu promoția 2011	
		Promoția 2011	Promoția 2012	Creștere	Scădere
1.	Matematică	57,15%	21,42%	-	35,73%
2.	Informatică ZI	23,53%	77,78%	54,25%	-
	Informatică F.R.	81,82%	14,28%	-	67,54%

	Informatică ZI / F.R	46,42%	60%	13,58%	-
3.	**Biologie**	42,85%	36,36%	-	6,49%
4.	**Ecologie şi prtecţia mediului**	-	51,42%	-	-
5.	**P.Î.P.P.**	0%	11,33%	11,33%	-
6.	**5 specializări**	**49,46%**	**34,04%**	-	**15,42%**

Reprezentare grafică

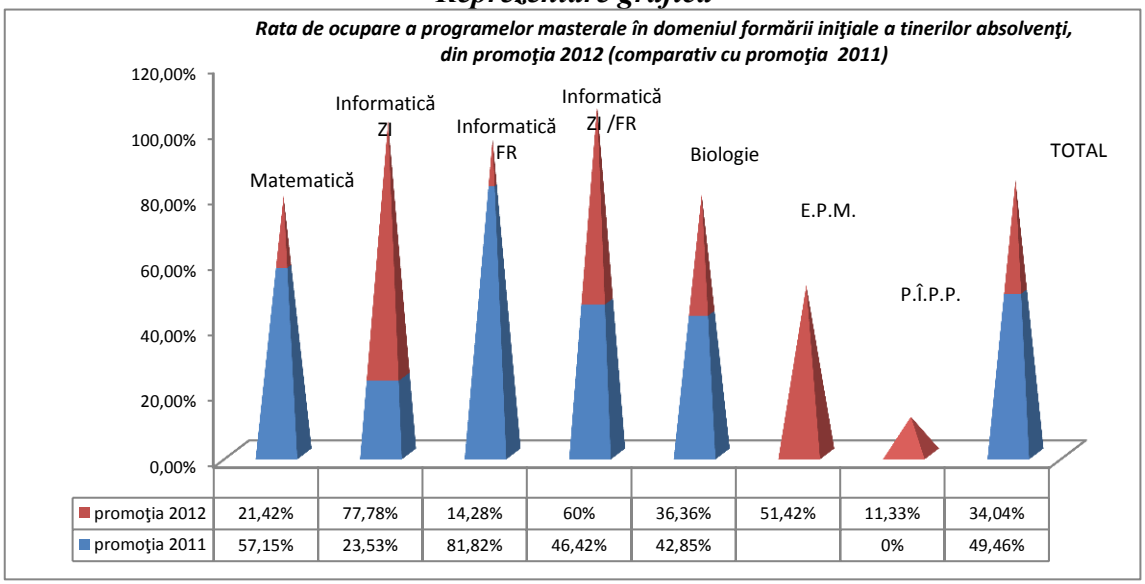

FACULTATEA DE ŞTIINŢE ECONOMICE, **PROMOŢIA 2012**

Eşantionul de lucru a fost alcătuit din *151* absolvenţi de la ***Facultatea de Ştiinţe Economice*** (de la cele trei specializări investigate), reprezentând *50%* din totalul absolvenţilor acestei facultăţi (*302* absolvenţi). Extrapolând datele am obţinut un total de *302* absolvenţi (*151 x 2*), iar pentru cele două specializări, după cum urmează: ***C.I.G.*** *100* absolvenţi (*50 x 2*) – mai concret, de la forma de învăţământ ***ZI*** - *80* absolvenţi (*40 x 2*) şi forma de învăţământ ***F.R*** - *20* absolvenţi (*10 x 2*); ***Marketing*** – *160* absolvenţi (*80 x 2*) – mai concret, de la forma de învăţământ ***ZI*** - *90* absolvenţi (*45 x 2*) şi forma de învăţământ ***ID*** - *70* absolvenţi (*35 x 2*); ***Administrarea afacerilor*** - *42* absolvenţi (*21 x 2*). Rezultatele anchetei au scos în evidenţă următoarele aspecte:

1. În prezent, ponderea absolvenţilor promoţiei *2012* (de la cele trei specializări investigate) care ***urmează cursuri masterale*** *după primul an de la absolvire* este de *43,70%* (*132* absolvenţi, din totalul de *302*) şi de *56,30%* (*170* absolvenţi) pentru cei care ***nu urmează*** astfel de cursuri, ponderea celor dintâi fiind mai ***ridicată*** cu *1,55%* în comparaţie cu cea înregistrată pentru promoţia *2011* (*42,15%*). Ponderea absolvenţilor care ***urmează cursuri masterale în domeniul de licenţă absolvit*** este de *93,94%* (*124* absolvenţi, din totalul de *132* înscrişi la studii masterale), iar a celor care îşi continuă studiile universitare în ***alte domenii*** de *6,06%* (*8* absolvenţi), ponderea celor dintâi fiind mai ***ridicată*** cu *3,46%* faţă de cea înregistrată pentru promoţia *2011* (*90,48%*). Ponderea absolvenţilor care îşi continuă studiile masterale în ***Universitatea „Vasile Alecsandri"din Bacău*** este de *74,24%* (*98* absolvenţi, din totalul de *132* înscrişi la studii masterale), iar a celor care îşi continuă studiile masterale în cadrul ***altor universităţi*** de *25,76%* (*34* absolvenţi), ponderea celor dintâi fiind mai ***ridicată*** cu *5,98%* în comparaţie cu cea înregistrată pentru promoţia *2011*(*68,26%*). ***Rata de ocupare a programelor masterale în domeniul formării iniţiale*** este de *41,06%* (*124* : *302 = 0,4106 x 100*), mai ***ridicată*** cu *2,93%* faţă de cea înregistrată pentru absolvenţii din promoţia anterioară (*41,06%*, faţă de *38,13%* pentru promoţia *2011*).

2. Pentru specializarea ***C.I.G. - ZI***, ponderea absolvenților promoției *2012* care ***urmează cursuri masterale*** *după primul an de la absolvire* este de *70%* (*56* absolvenți, din totalul de *80*) şi de *30%* (*24* absolvenți) pentru cei care ***nu urmează*** astfel de cursuri, ponderea celor dintâi fiind mai ***ridicată*** cu *19,46%* în comparație cu cea înregistrată pentru promoția *2011* (*50,54%*). Ponderea absolvenților care ***urmează cursuri masterale în domeniul de licență absolvit*** este de *96,42%* (*54* absolvenți, din totalul de 56 înscrişi la studii masterale), pondere mai ***scăzută*** cu *3,58%* față de cea înregistrată pentru promoția *2011* (*100%*). Ponderea celor ce își continuă studiile masterale în ***Universitatea „Vasile Alecsandri"din Bacău*** este de *85,72%* (*48* absolvenți, din totalul de *56* înscrişi la studii masterale), iar a celor care îşi continuă studiile masterale în cadrul ***altor universități*** de *14,28%* (*8* absolvenți), ponderea celor dintâi fiind mai ***ridicată*** cu *11,80%* față de cea înregistrată pentru promoția *2011* (*73,92%*). ***Rata de ocupare a programelor masterale în domeniul formării inițiale*** este de *67,50%* (*54* : *80 = 0,6750 x 100*), mai ***ridicată*** cu *16,96%* față de cea înregistrată pentru absolvenții din promoția anterioară (*67,50%*, față de *50,54%* pentru promoția *2011*).

3. Pentru specializarea ***C.I.G. - F.R***, ponderea absolvenților promoției *2012* care ***urmează cursuri masterale*** *după primul an de la absolvire* este de *20%* (*4* absolvenți, din totalul de *20*) şi de *80%* (*16* absolvenți) pentru cei care ***nu urmează*** astfel de cursuri, ponderea celor dintâi fiind mai ***scăzută*** cu *30%* în comparație cu cea înregistrată pentru promoția *2011* (*50%*). Ponderea absolvenților care ***urmează cursuri masterale în domeniul de licență absolvit*** este de *100%* (*4* absolvenți, din totalul de *4* înscrişi la studii masterale), pondere mai ***ridicată*** cu *25%* în comparație cu cea înregistrată pentru promoția *2011* (*75%*). Ponderea celor ce își continuă studiile masterale în ***Universitatea „Vasile Alecsandri"din Bacău*** este tot de *100%* (*4* absolvenți, din totalul de *4* înscrişi la studii masterale), pondere mai ***ridicată*** cu *25%* în comparație cu cea înregistrată pentru promoția *2011* (*75%*). ***Rata de ocupare a programelor masterale în domeniul formării inițiale*** este de *20%* (*4* : *20 = 0,02 x 100*), mai ***scăzută*** cu *55%* față de cea înregistrată pentru absolvenții din promoția anterioară (*20%*, față de *75%* pentru promoția *2011*).

4. Pentru specializarea ***C.I.G. (ZI / F.R.)***, ponderea absolvenților promoției *2012* care ***urmează cursuri masterale*** *după primul an de la absolvire* este de *60%* (*60* absolvenți, din totalul de *100*) şi de *40%* (*40* absolvenți) pentru cei care ***nu urmează*** astfel de cursuri, ponderea celor dintâi fiind mai ***ridicată*** cu *9,54%* în comparație cu cea înregistrată pentru promoția *2011* (*50,46%*). Ponderea absolvenților care ***urmează cursuri masterale în domeniul de licență absolvit*** este de *96,67%* (*58* absolvenți, din totalul de *60* înscrişi la studii masterale), iar a celor care îşi continuă studiile universitare în ***alte domenii*** de *33,33%* (*2* absolvenți), ponderea celor dintâi fiind mai ***ridicată*** cu *0,37%* față de cea înregistrată pentru promoția *2011*(*96,30%*). Ponderea celor ce își continuă studiile masterale în ***Universitatea „Vasile Alecsandri"din Bacău*** este de *86,67%* (*52* absolvenți, din totalul de *60* înscrişi la studii masterale), iar a celor care îşi continuă studiile masterale în cadrul ***altor universități*** de *13,33%* (*8* absolvenți), ponderea celor dintâi fiind mai ***ridicată*** cu *12,60%* față de cea înregistrată pentru promoția *2011* (*74,07%*). ***Rata de ocupare a programelor masterale în domeniul formării inițiale*** este de *58%* (*58* : *100 = 0,58 x 100*), mai ***ridicată*** cu *9,41%* față de cea înregistrată pentru absolvenții din promoția anterioară (*58%*, față de *48,59%* pentru promoția *2011*).

5. Pentru specializarea ***Marketing ZI***, ponderea absolvenților promoției *2012* care ***urmează cursuri masterale*** *după primul an de la absolvire* este de *42,22%* (*38* absolvenți, din totalul de *90*) şi de *57,78%* (*52* absolvenți) pentru cei care ***nu urmează*** astfel de cursuri, ponderea celor dintâi fiind mai ***scăzută*** cu *16,11%* în comparație cu cea înregistrată pentru promoția *2011* (*58,33%*). Ponderea absolvenților care ***urmează cursuri masterale în domeniul de licență absolvit*** este de *94,73%* (*36* absolvenți, din totalul de *38* înscrişi la studii masterale), iar a celor care îşi continuă studiile universitare în ***alte domenii***, de *5,27%* (*2* absolvenți), ponderea celor dintâi fiind mai ***ridicată*** cu *5,45%* față de cea înregistrată pentru promoția *2011* (*89,28%*). Ponderea celor care îşi continuă studiile masterale în ***Universitatea „Vasile Alecsandri"din Bacău*** este de *84,22%* (*32* absolvenți, din totalul de *38* înscrişi la studii masterale) şi de *15,78%*

(*6* absolvenți) pentru cei care își continuă studiile masterale în cadrul ***altor universități***, ponderea celor dintâi fiind mai ***ridicată*** cu *19,94%* în comparație cu cea înregistrată pentru promoția *2011* (*64,28%*). ***Rata de ocupare a programelor masterale în domeniul formării inițiale*** este de *40%* (*36* : *90* = *0,4 x 100*), mai ***scăzută*** cu *12,08%* față de cea înregistrată pentru absolvenții din promoția anterioară (*40%*, față de *52,08%* pentru promoția *2011*).

6. Pentru specializarea ***Marketing I.D.***, ponderea absolvenților promoției *2012* care ***urmează cursuri masterale*** *după primul an de la absolvire* este de *11,42%* (*8* absolvenți, din totalul de *70*) și de *88,58%* (*62* absolvenți) pentru cei care ***nu urmează*** astfel de cursuri, ponderea celor dintâi fiind mai ***scăzută*** cu *5,25%* în comparație cu cea înregistrată pentru promoția *2011* (*16,67%*). Ponderea absolvenților care ***urmează cursuri masterale în domeniul de licență absolvit*** este de *75%* (*6* absolvenți, din totalul de *8* înscriși la studii masterale), iar a celor care își continuă studiile universitare în ***alte domenii*** de *25%* (*2* absolvenți), ponderea celor dintâi fiind ***egală*** cu cea înregistrată pentru promoția *2011* (*75%*). Ponderea celor ce își continuă studiile masterale în ***Universitatea „Vasile Alecsandri"din Bacău*** este de *75%* (*6* absolvenți, din totalul de *8* înscriși la studii masterale), iar a celor care își continuă studiile masterale în cadrul ***altor universități*** de *25%* (*2* absolvenți), ponderea celor dintâi fiind mai ***crescută*** cu *12,50%* față de cea înregistrată pentru promoția *2011* (*62,50%*). ***Rata de ocupare a programelor masterale în domeniul formării inițiale*** este de *8,57%* (*6* : *70* = *0,0857 x 100*), mai ***scăzută*** cu *3,92%* față de cea înregistrată pentru absolvenții din promoția anterioară (*8,58%*, față de *12,50%* pentru promoția *2011*).

7. Pentru specializarea ***Marketing*** (***ZI și I.D.***), ponderea absolvenților promoției *2012* care ***urmează cursuri masterale*** *după primul an de la absolvire* este de *28,75%* (*46* absolvenți, din totalul de *160*) și de *71,25%* (*114* absolvenți) pentru cei care ***nu urmează*** astfel de cursuri, ponderea celor dintâi fiind mai ***scăzută*** cu *8,75%* în comparație cu cea înregistrată pentru promoția *2011* (*37,50%*). Ponderea absolvenților care ***urmează cursuri masterale în domeniul de licență absolvit*** este de *91,30%* (*42* absolvenți, din totalul de *46* înscriși la studii masterale), iar a celor care își continuă studiile universitare în ***alte domenii*** de *8,70%* (*4* absolvenți), ponderea celor dintâi fiind mai ***crescută*** cu *5,19%* față de cea înregistrată pentru promoția *2011* (*86,11%*). Ponderea celor ce își continuă studiile masterale în ***Universitatea „Vasile Alecsandri"din Bacău*** este de *82,60%* (*38* absolvenți, din totalul de *46* înscriși la studii masterale), iar a celor care își continuă studiile masterale în cadrul ***altor universități*** de *17,40%* (*8* absolvenți), ponderea celor dintâi fiind mai ***crescută*** cu *18,71%* față de cea înregistrată pentru promoția *2011* (*63,89%*). ***Rata de ocupare a programelor masterale în domeniul formării inițiale*** este de *26,25%* (*42* : *160* = *0,2625 x 100*), mai ***scăzută*** cu *6,05%* față de cea înregistrată pentru absolvenții din promoția anterioară (*26,25%*, față de *32,30%* pentru promoția *2011*).

8. Pentru specializarea ***Administrarea afacerilor***, ponderea absolvenților promoției *2012* care ***urmează cursuri masterale*** *după primul an de la absolvire* este de *61,90%* (*26* absolvenți, din totalul de *42*) și de *38,10%* (*16* absolvenți) pentru cei care ***nu urmează*** astfel de cursuri. Ponderea absolvenților care ***urmează cursuri masterale în domeniul de licență absolvit*** este de *92,30%* (*24* absolvenți, din totalul de *26* înscriși la studii masterale), iar a celor care își continuă studiile universitare în ***alte domenii*** de *7,70%* (*2* absolvenți). Ponderea celor ce își continuă studiile masterale în ***Universitatea „Vasile Alecsandri"din Bacău*** este de *30,76%* (*8* absolvenți, din totalul de *26* înscriși la studii masterale), iar a celor care își continuă studiile masterale în cadrul ***altor universități*** de *69,24%* (*18* absolvenți). ***Rata de ocupare a programelor masterale în domeniul formării inițiale*** este de *57,15%* (*24* : *42* = *0,5715 x 100*).

Tabelul nr.10

*Ponderea absolvenților de la **Facutatea de Ştiinţe Economice**, promoția 2012, care urmează cursuri masterale, după primul an de la absolvire*

Nr. crt.	SPECIALIZARE	TOTAL absolvenți cuprinşi în eşantion	Urmează cursuri masterale	NU urmează cursuri masterale	În DOMENIUL de licență absolvit	În ALTE domenii	TOTAL absolvenți care urmează cursuri masterale	În Univ. Vasile Alecsandri din Bacău	În alte universități
1.	C.I.G. ZI	80 100%	56 70%	24 30%	54 96,42%	2 3,58%	**56 100%**	48 85,72%	8 14,28%
	C.I.G. F.R	20 100%	4 20%	16 80%	4 100%	0 0%	**4 100%**	4 100%	0 0%
	C.I.G. ZI / F.R	**100 100%**	60 60%	40 40%	58 96,67%	2 33,33%	**60 100%**	52 86,67%	8 13,33%
2.	Marketing ZI	90 100%	38 42,22%	52 57,78%	36 94,73%	2 5,27%	**38 100%**	32 84,22%	6 15,78%
	Marketing I.D.	70 100%	8 11,42%	62 88,58%	6 75%	2 25%	**8 100%**	6 75%	2 25%
	Marketing ZI / ID	**160 100%**	46 28,75%	114 71,25%	42 91,30%	4 8,70%	**46 100%**	38 82,60%	8 17,40%
3.	Administrarea afacerilor	42 100%	26 61,90%	16 38,10%	24 92,30%	2 7,70%	**26 100%**	8 30,76%	18 69,24%
Total	3 specializări	**302 100%**	**132 43,70%**	**170 56,30%**	**124 93,94%**	**8 6,06%**	**132 100%**	**98 74,24%**	**34 25,76%**

Reprezentare grafică

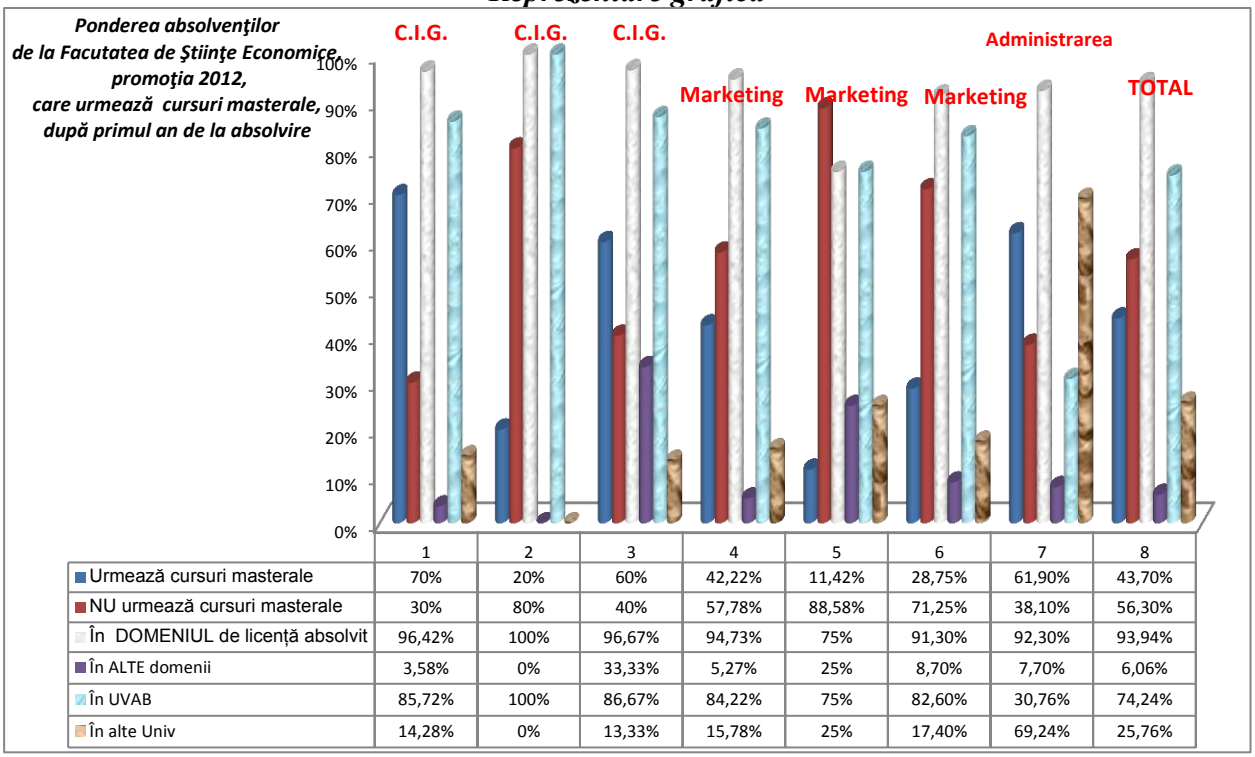

	1	2	3	4	5	6	7	8
Urmează cursuri masterale	70%	20%	60%	42,22%	11,42%	28,75%	61,90%	43,70%
NU urmează cursuri masterale	30%	80%	40%	57,78%	88,58%	71,25%	38,10%	56,30%
În DOMENIUL de licență absolvit	96,42%	100%	96,67%	94,73%	75%	91,30%	92,30%	93,94%
În ALTE domenii	3,58%	0%	33,33%	5,27%	25%	8,70%	7,70%	6,06%
În UVAB	85,72%	100%	86,67%	84,22%	75%	82,60%	30,76%	74,24%
În alte Univ	14,28%	0%	13,33%	15,78%	25%	17,40%	69,24%	25,76%

Tabelul nr.11

Diferențele înregistrate comparativ cu absolvenții promoției anterioare (2011)

Nr. Crt	Specializare	Absolvenți care urmează cursuri masterale	Comparativ cu promoția 2011		În DOMENIUL de licență absolvit	Comparativ cu promoția 2011		În Univ. Vasile Alecsandri din Bacău	Comparativ cu promoția 2011	
			Creștere	Scădere		Creștere	Scădere		Creștere	Scădere
1.	*C.I.G. ZI* 2012 / 2011	70% / 50,54%	19,46%	-	96,42% / 100%	-	3,58%	85,72% / 73,92%	11,80%	-
	C.I.G. F.R 2012 / 2011	20% / 50%	-	30%	100% / 75%	25%	-	100% / 75%	25%	-
	C.I.G. (ZI / F.R) 2012 / 2011	60% / 50,46%	9,54%	-	96,67% / 96,30%	0,37%%	-	86,67% / 74,07%	12,60%	-
2.	*Marketing ZI* 2012 / 2011	42,22% / 58,33%	-	16,11%	94,73% / 89,28%	5,45%	-	84,22% / 64,28%	19,94%	-
	Marketing ID 2012 / 2011	11,42% / 16,67%	-	5,25%	75% / 75%	-	-	75% / 62,50%	12,50%	-
	Marketing ZI/ ID 2012 / 2011	28,75% / 37,50%	-	8,75%	91,30% / 86,11%	5,19%	-	82,60% / 63,89%	18,71%	-
3.	Administrarea afacerilor 2012	61,90%	-	-	92,30%	-	-	30,76%	-	-
TOTAL	3 Specializările 2012 / 2011	**43,70%** / **42,15%**	**1,55%**	-	**93,94%** / **90,48%**	**3,46%**	-	**74,24%** / **68,26%**	**5,98%**	-

Reprezentare grafică

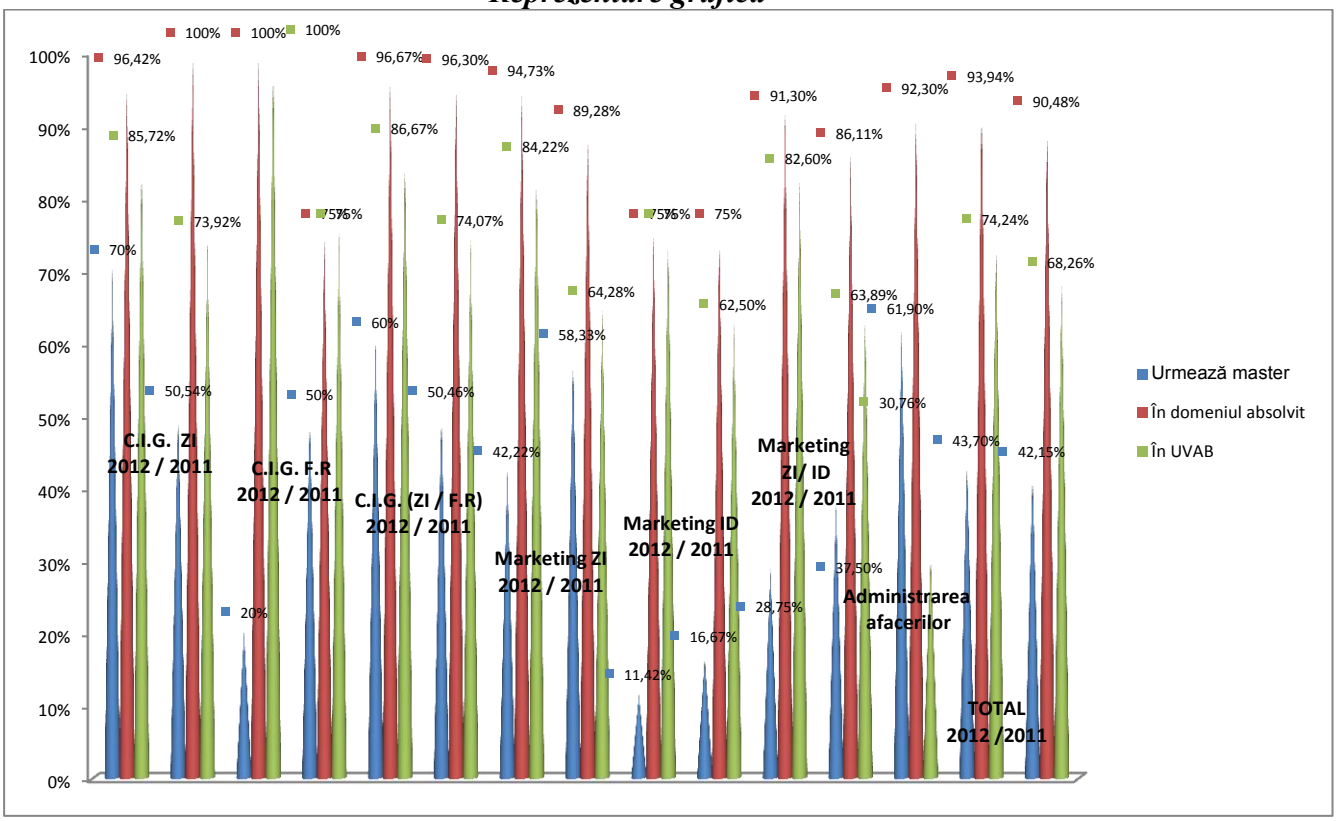

Tabelul nr.12
Rata de ocupare a programelor masterale în domeniul formării inițiale a tinerilor absolvenți, din promoția 2012 (comparativ cu promoția 2011)

Nr. Crt	SPECIALIZAREA	Rata de ocupare a programelor masterale			
		Promoția 2011	Promoția 2012	Diferențe comparativ cu promoția 2011	
				Creştere	Scădere
1.	C.I.G ZI	50,54%	67,50%	16,96%	-
	C.I.G F.R	75%	20%	-	55%
	C.I.G (ZI / F.R)	48,59%	58%	9,41%	-
2.	Marketing ZI	52,08%	40%	-	12,08%
	Marketing I.D	12,50%	8,57%	-	3,92%
	Marketing (ZI / I.D)	32,30%	26,25%	-	6,05%
3.	Administrarea afacerilor	-	57,15%	-	-
4.	Toate specializările	**38,13%**	**41,06%**	**2,93%**	-

Reprezentare grafică

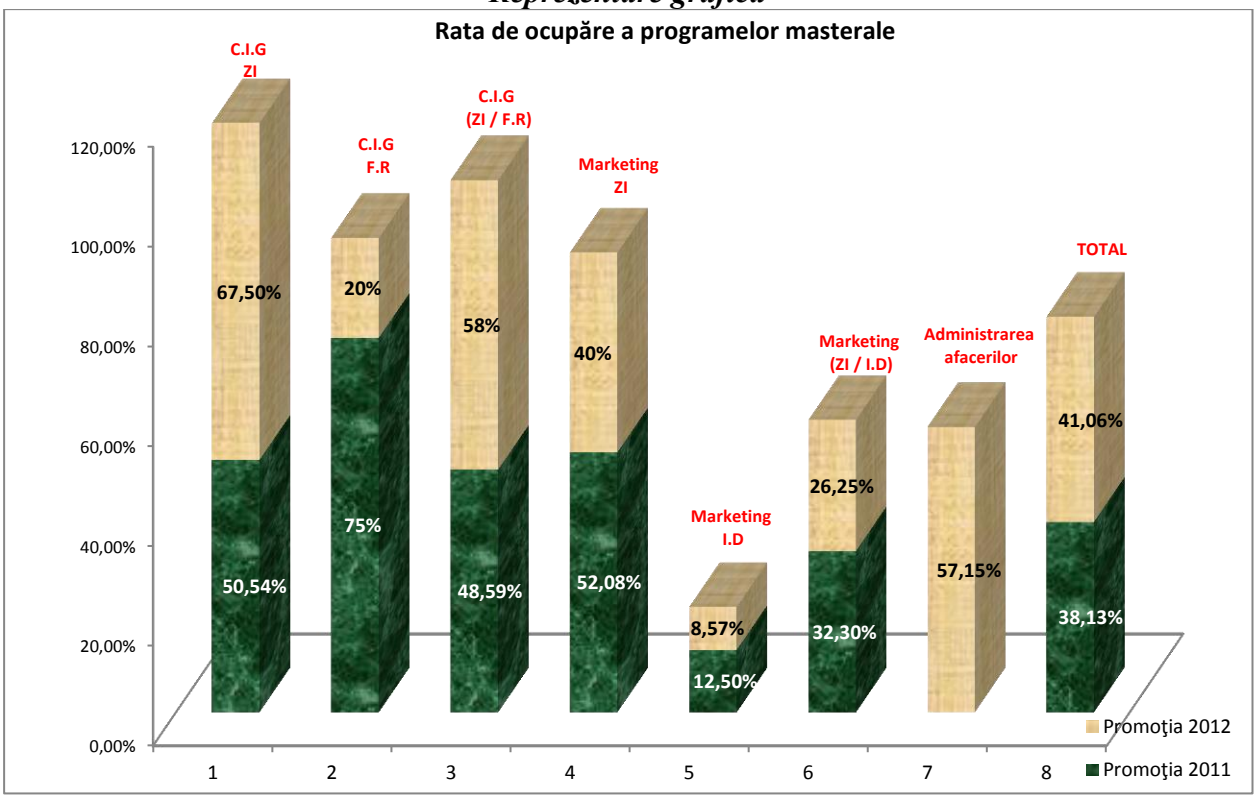

FACULTATEA DE INGINERIE
PROMOȚIA 2012,

Eşantionul de lucru a fost alcătuit din *154* absolvenți de la *Facultatea de Inginerie* (toate specializările), reprezentând ~ *50%* din totalul absolvenților acestei facultăți (*307* absolvenți), iar în final datele au fost extrapolate (*154 x 2 – 1 = 307*). Rezultatele anchetei au pus în evidență următoarele aspecte:

1. În prezent, absolvenții acestei facultăți (toate specializările) ***urmează cursuri masterale*** în proporție de *74,27%* (*228* absolvenți, din totalul de *307*), iar *25,73%* (*79* absolvenți) ***nu urmează***

astfel de cursuri, ponderea celor dintâi fiind mai ***ridicată*** cu *14,63%* în comparație cu cea înregistrată pentru promoția *2011* (*59,64%*).

2. Ponderea celor care ***urmează cursuri masterale în domeniul de licență absolvit*** este de *97,37%* (*222* absolvenți de la toate specializările, din totalul celor care își continuă studiile masterale - *228*), mai ***ridicată*** cu *14,44%* față de cea înregistrată pentru promoția *2011* (*82,93%*), iar ponderea celor care își continuă studiile universitare în ***alte domenii*** este doar de *2,63%* (*6* absolvenți).

3. Ponderea celor ce își continuă studiile masterale în cadrul ***Universității „Vasile Alecsandri" din Bacău*** este de *90,35%* (*206* absolvenți, din totalul celor care își continuă studiile masterale - *228*), mai ***ridicată*** cu *0,10%* față de cea înregistrată pentru promoția *2011* (*90,25%*), iar ponderea celor care își continuă studiile masterale în cadrul ***altor universități*** este doar de *9,65%* (*22* absolvenți).

4. ***Rata de ocupare a programelor masterale în domeniul formării inițiale*** este de *72,31%* (*222* : *307 = 0,7231 x 100*), mai ***ridicată*** cu *22,86%* față de cea înregistrată pentru absolvenții din promoția anterioară (*72,31%*, față de *49,45%* pentru promoția *2011*).

5. Cei mai mulți absolvenți ***care urmează cursuri masterale***, după primul an de la absolvirea facultății, s-au înregistrat pentru specializările:

a) ***E.P.I.***, *94,12%* (*16* absolvenți, din totalul de *17*),
b) ***I.M.C.***, *94,12%* (*16* absolvenți, din totalul de *17*),
c) ***I.E.D.M.***, *88%* (*22* absolvenți, din totalul de *25*),

Pentru restul specializărilor, situația înregistrată este următoarea (în ordine descrescătoare):

d) ***T.C.M.***, *86,67%* (*26* absolvenți, din totalul de *30*),
e) ***Mecatronică***, *85,72%* (*18* absolvenți, din totalul de *21*),
f) ***E.I.***, *74,07%* (*20* absolvenți, din totalul de *27*),
g) ***I.P.M.I.***, *73,84%* (*48* absolvenți, din totalul de *65*),
h) ***I.P.A.***, *69,77%* (*30* absolvenți, din totalul de *43*),
i) ***I.B.***, *60,86%* (*14* absolvenți, din totalul de *23*),
î) ***Tehnologia Informației***, *46,16%* (*18* absolvenți, din totalul de *39*).

Comparativ cu datele înregistrate pentru promoția anterioară (*2011*), ***creşteri*** ale ponderilor celor ***care urmează cursuri masterale*** s-au înregistrat pentru următoarele specializări:

a) ***I.M.C.***, cu *41,48%* (*94,12%*, față de *52,64%* în *2011*),
b) ***E.P.I.***, cu *34,12%* (*94,12%*, față de *60%* în *2011*),
c) ***T.C.M.***, cu *29,52%* (*86,67%*, față de *57,15%* în *2011*),
d) ***I.E.D.M.***, cu *19,70%* (*88%*, față de *68,30%* în *2011*),
e) ***Tehnologia Informației***, cu *18,38%* (*46,16%*, față de *27,78%* în *2011*),
f) ***E.I.***, cu *14,81%* (*74,07%*, față de *59,26%* în *2011*),
g) ***I.P.A.***, cu *10,68%* (*69,77%*, față de *59,09%* în *2011*),
h) ***I.P.M.I.***, cu *3,01%* (*73,84%*, față de *70,83%* în *2011*).

Comparativ cu datele înregistrate pentru promoția anterioară (*2011*), ***scăderi*** ale ponderilor celor ***care urmează cursuri masterale*** s-au înregistrat doar pentru următoarele specializări:

a) ***Mecatronică***, cu *14,28%* (*85,72%*, față de *100%* în *2011*),
b) ***I.B.***, cu *5,81%* (*60,86%*, față de *66,67%* în *2011*).

6. Cei mai mulți absolvenți ***care urmează cursuri masterale în domeniul formării inițiale***, după primul an de la absolvirea facultății, s-au înregistrat pentru specializările:

a) ***E.P.I.***, *100%* (*16* absolvenți),
b) ***E.I.***, ***E.P.I.***, *100%* (*20* absolvenți),
c) ***I.P.A.***, *100%* (*30* absolvenți),
d) ***I.M.C.***, *100%* (*16* absolvenți),
e) ***I.P.M.I.***, *100%* (*48* absolvenți),

f) ***Mecatronică**, 100%* (*18* absolvenți),

g) ***T.C.M.**, 100%* (*26* absolvenți),

Pentru restul specializărilor, situația înregistrată este următoarea (în ordine descrescătoare):

h) ***I.E.D.M.**, 90,91%* (*20* absolvenți, din totalul de *22* înscrişi la cursuri masterale),

i) ***Tehnologia Informației**, 88,89%* (*16* absolvenți, din totalul de *18* înscrişi la cursuri masterale),

î) ***I.B.**, 85,72%* (*12* absolvenți, din totalul de *14* înscrişi la cursuri masterale).

Comparativ cu datele înregistrate pentru promoția anterioară (*2011*), ***creşteri*** ale ponderilor celor ***care urmează cursuri masterale în domeniul formării inițiale*** s-a înregistrat pentru următoarele specializări (în ordine descrescătoare):

a) ***I.M.C.***, cu *100%* (*100%*, față de *0%* în *2011*),

b) ***T.C.M.***, cu 50% (*100%*, față de *50%* în *2011*),

c) ***Tehnologia Informației***, cu *48,89%* (*88,89%*, față de *40%* în *2011*),

d) ***E.I.***, cu *12,50%* (*100%*, față de *87,50%* în *2011*).

Ponderi ***egale***, ale celor ***care urmează cursuri masterale în domeniul formării inițiale***, am înregistrat doar pentru specializările:

a) ***E.P.I.**, 100%* (*100%*, față de *100%* în *2011*),

b) ***I.P.A.**, 100%* (*100%*, față de *100%* în *2011*),

c) ***I.P.M.I.**, 100%* (*100%*, față de *100%* în *2011*),

d) ***Mecatronică**, 100%* (*100%*, față de *100%* în *2011*).

Comparativ cu datele înregistrate pentru promoția anterioară (*2011*), ***scăderi*** ale ponderilor celor ***care urmează cursuri masterale în domeniul formării inițiale*** s-au înregistrat pentru următoarele specializări (în ordine descrescătoare):

a) ***I.B.***, cu *14,28%* (*85,72%*, față de *100%* în *2011*),

b) ***I.E.D.M.***, cu *1,94%* (*90,91%*, față de *92,85%* în *2011*).

7. Cei mai mulți absolvenți ***care urmează cursuri masterale*** în cadrul ***Universității „Vasile Alecsandri" din Bacău***, după primul an de la absolvirea facultății, s-au înregistrat pentru specializările:

a) ***E.P.I.**, 100%* (*16* absolvenți),

b) ***I.M.C.**, 100%* (*16* absolvenți),

c) ***I.P.M.I.**, 100%* (*48* absolvenți),

d) ***I.E.D.M.**, 100%* (*22* absolvenți),

Pentru restul specializărilor, situația înregistrată este următoarea (în ordine descrescătoare):

e) ***I.P.A.**, 86,67%* (*26* absolvenți, din totalul de *30* înscrişi la cursuri masterale),

f) ***I.B.**, 85,72%* (*12* absolvenți, din totalul de *14* înscrişi la cursuri masterale),

g) ***T.C.M.**, 84,62%* (*22* absolvenți, din totalul de *26* înscrişi la cursuri masterale),

h) ***E.I.**, 80%* (*16* absolvenți, din totalul de *20* înscrişi la cursuri masterale),

i) ***Mecatronică**, 77,78%* (*14* absolvenți, din totalul de *18* înscrişi la cursuri masterale),

î) ***Tehnologia Informației**, 77,78%* (*14* absolvenți, din totalul de *18* înscrişi la cursuri masterale).

Comparativ cu datele înregistrate pentru promoția anterioară (*2011*), ***creşteri*** ale ponderilor celor ***care urmează cursuri masterale*** în cadrul ***Universității „Vasile Alecsandri" din Bacău***, după primul an de la absolvirea facultății, ***s-au înregistrat***, pentru următoarele specializări :

a) ***I.M.C.***, cu *40%* (*100%*, față de *60%*în *2011*),

b) ***T.C.M.***, cu *17,95%* (*84,62%*, față de *66,67%* în *2011*),

c) ***Tehnologia Informației***, cu *17,78%* (*77,78%*, față de *60%* în *2011*).

d) ***Mecatronică***, cu *2,78%* (*77,78%*, față de *75%* în *2011*).

Ponderi ***egale*** am înregistrat doar pentru specializările:

a) ***E.P.I.***, *100%* (*100%*, față de *100%* în *2011*),

b) ***I.P.M.I.***, *100%* (*100%*, față de *100%* în *2011*),

c) ***I.E.D.M.***, *100%* (*100%*, față de *100%* în *2011*).

Comparativ cu datele înregistrate pentru promoția anterioară (*2011*), ***scăderi*** ale ponderilor celor ***care urmează cursuri masterale*** în cadrul ***Universității „Vasile Alecsandri" din Bacău***, după primul an de la absolvirea facultății, s-au înregistrat pentru următoarele specializări (în ordine descrescătoare):

a) ***I.B.***, cu *14,28%* (*85,72%*, față de *100%* în *2011*),

b) ***I.P.A.*** cu *13,33%* (*86,67%*, față de *100%* în *2011*),

c) ***E.I.***, cu *7,50%* (*80%*, față de *87,50%* în *2011*).

8. ***Rata de ocupare a programelor masterale în domeniul formării inițiale*** este de *72,31%* (*222 : 307 = 0,7231 x 100*), mai ***ridicată*** cu *22,86%* față de cea înregistrată pentru absolvenții din promoția anterioară (*72,31%*, față de *49,45%* pentru promoția *2011*).

Cea ***mai ridicată rată de ocupare a programelor masterale în domeniul formării inițiale*** s-a înregistrat pentru specializările: ***E.P.I.*** – *94,12%* (*16 : 17 = 0,9412 x 100*), mai ***crescută*** cu *34,12%* față de cea înregistrată pentru absolvenții din promoția anterioară (*94,12%*, față de *60%* pentru promoția *2011*); și ***I.M.C.*** - *94,12%* (*16 : 17 = 0,9412 x 100*), mai ***crescută*** cu *94,12%* față de cea înregistrată pentru absolvenții din promoția anterioară (*94,12%*, față de *0%* pentru promoția *2011*); iar ***cea mai scăzută*** pentru specializarea ***Tehnologia Informației*** – *41,02%* (*16 : 39 = 0,4102 x 100*), dar mai ***crescută*** cu *29,91%* față de cea înregistrată pentru absolvenții din promoția anterioară (*41,02%*, față de *11,11%* pentru promoția *2011*).

Pentru restul specializărilor situația a fost următoarea (în ordine descrescătoare):

a) ***T.C.M.*** - *86,67%* (*26 : 30 = 0,8667 x 100*), mai ***ridicată*** cu *58,09%* față de cea înregistrată pentru absolvenții din promoția anterioară (*86,67%*, față de *28,58%* pentru promoția *2011*);

b) ***Mecatronică*** – *85,72%* (*18 : 21 = 0,8572 x 100*), mai ***scăzută*** cu *14,28%* față de cea înregistrată pentru absolvenții din promoția anterioară (*85,72%*, față de *100%* pentru promoția *2011*);

c) ***I.E.D.M*** – *80%* (*20 : 25 = 0,8 x 100*), mai ***ridicată*** cu *16,59%* față de cea înregistrată pentru absolvenții din promoția anterioară (*80%*, față de *63,41%* pentru promoția *2011*);

d) ***E.I.*** - *74,07%* (*20 : 27 = 0,7407 x 100*), mai ***ridicată*** cu *22,22%* față de cea înregistrată pentru absolvenții din promoția anterioară (*74,07%*, față de *51,85%* pentru promoția *2011*);

e) ***I.P.M.I.*** - *73,84%* (*48 : 65 = 0,7384 x 100*), mai ***ridicată*** cu *3,01%* față de cea înregistrată pentru absolvenții din promoția anterioară (*73,84%*, față de *70,83%* pentru promoția *2011*);

f) ***I.P.A.*** – *69,77%* (*30 : 43 = 0,6977 x 100*), mai ***ridicată*** cu *10,68%* față de cea înregistrată pentru absolvenții din promoția anterioară (*69,77%*, față de *59,09%* pentru promoția *2011*);

g) ***I.B.***, de *52,17%* (*12 : 23 = 0,5217 x 100*), mai ***scăzută*** cu *4,98%* față de cea înregistrată pentru absolvenții din promoția anterioară (*52,17%*, față de *57,15%* pentru promoția *2011*);

Tabelul nr.13

Ponderea absolvenților Facultății de Inginerie, promoția 2012, care urmează cursuri masterale,după primul an de la absolvire (pe specializări)

Nr. Crt.	SPECIALIZARE	TOTAL absolvenți cuprinși în eșantion	Urmează cursuri masterale	NU urmează cursuri masterale	TOTAL absolvenți care urmează cursuri masterale	În DOMENIUL de licență absolvit	În ALTE domenii	RATA de ocupare a programelor masterale în domeniul formării inițiale
1.	**E.P.I.**	17 100%	16 94,12%	1 5,88%	16 100%	16 100%	0 0%	**94,12%**
2.	**E.I.**	27 100%	20 74,07%	7 25,93%	20 100%	20 100%	0 0%	**74,07%**
3.	**I.P.A.**	43 100%	30 69,77%	13 30,23%	30 100%	30 100%	0 0%	**69,77%**

4.	**I.M.C.**	17 100%	16 94,12%	1 5,88%	16 100%	16 100%	0 0%	**94,12%**
5.	**I.P.M.I.**	65 100%	48 73,84%	17 26,16%	48 100%	48 100%	0 0%	**73,84%**
6.	**I.B.**	23 100%	14 60,86%	9 39,14%	14 100%	12 85,72%	2 14,28%	**52,17%**
7.	**I.E.D.M.**	25 100%	22 88%	3 12%	22 100%	20 90,91%	2 9,09%	**80%**
8.	**MECATRONICĂ**	21 100%	18 85,72%	3 14,28%	18 100%	18 100%	0 0%	**85,72%**
9.	**T.C.M.**	30 100%	26 86,67%	4 13,33%	26 100%	26 100%	0 0%	**86,67%**
10.	**Teh. Informației**	39 100%	18 46,16%	21 53,84%	18 100%	16 88,89%	2 11,11%	**41,02%**
TOTAL	**10 specializări**	**307** **100%**	**228** **74,27%**	**79** **25,73%**	**228** **100%**	**222** **97,37%**	**6** **2,63%**	**72,31%**

Reprezentare grafică

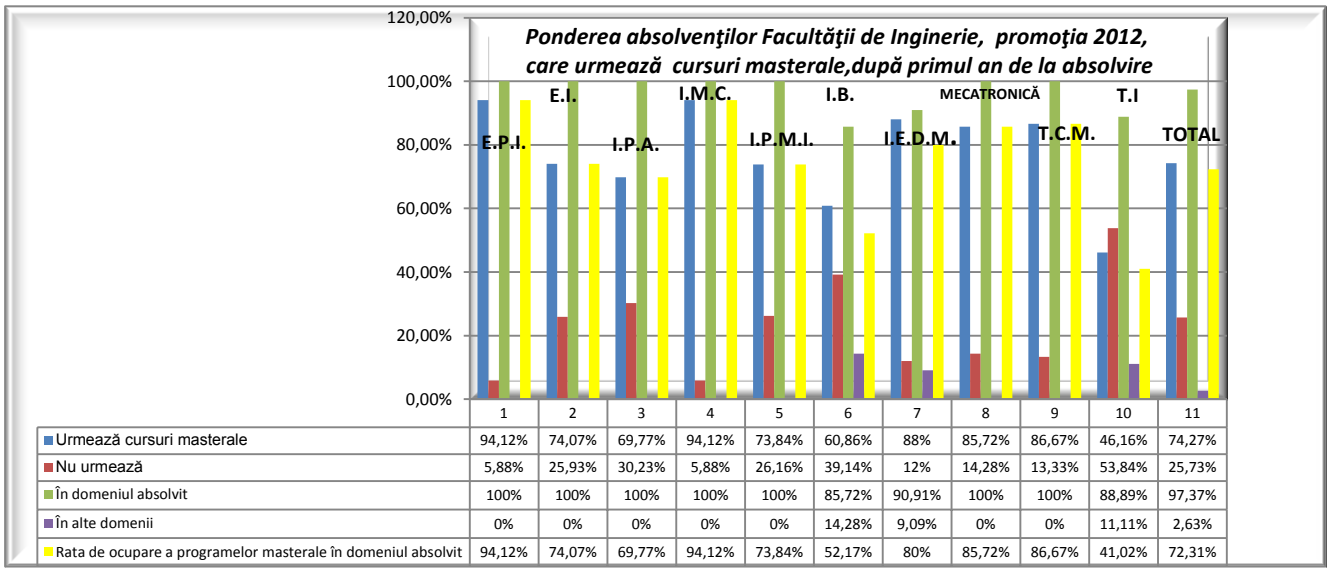

Tabelul nr.14

Diferențele înregistrate comparativ cu absolvenții promoției anterioare (2011)

Nr. Crt	Specializare	Absolvenți care urmează cursuri masterale	Comparativ cu promoția 2011		În DOMENIUL de licență absolvit	Comparativ cu promoția 2011	
			Creștere	Scădere		Creștere	Scădere
1.	**E.P.I** **2012 / 2011**	94,12% 60%	34,12%	-	100% 100%	-	-
2.	**E.I.** **2012 / 2011**	74,07% 59,26%	14,81%	-	100% 87,50%	12,50%	-
3.	**I.P.A** **2012 / 2011**	69,77% 59,09%	10,68%	-	100% 100%	-	-
4.	**I.M.C** **2012 / 2011**	94,12% 52,64%	41,48%	-	100% 0%	100%	-
5.	**I.P.M.I** **2012 / 2011**	73,84% 70,83%	3,01%	-	100% 100%	-	-
6.	**I.B** **2012 / 2011**	60,86% 66,67%	-	5,81%	85,72% 100%	-	14,28%
7.	**I.E.D.M** **2012 / 2011**	88% 68,30%	19,70%	-	90,91% 92,85%	-	1,94%
8.	**Mecatronică** **2012 / 2011**	85,72% 100%	-	14,28%	100% 100%	-	-

9.	**T.C.M** **2012 / 2011**	86,67% 57,15%	29,52%	-	100% 50%	50%	-
10.	**Tehnologia informației** **2012 / 2011**	46,16% 27,78%	18,38%	-	88,89% 40%	48,89%	-
TOTAL **2012 / 2011**		**74,27%** 59,64%	**14,63%**	-	**97,37%** 82,93%	**14,44%**	-

Reprezentare grafică

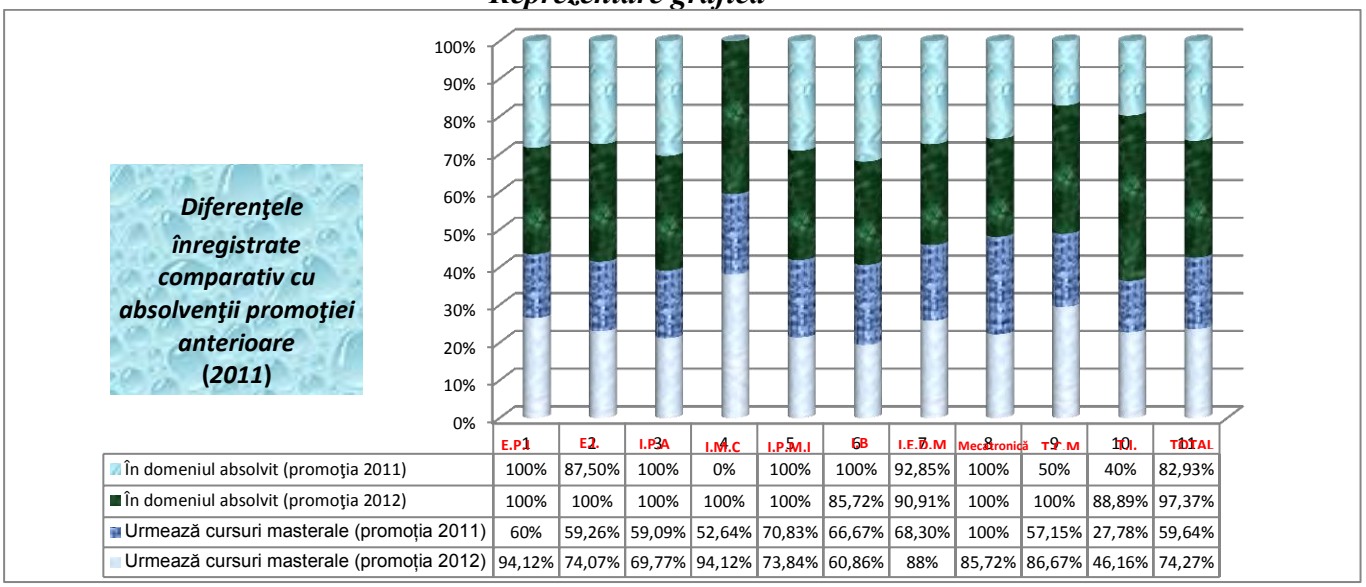

	E.P.I	E.I.	I.P.A	I.M.C	I.P.M.I	I.B	I.E.D.M	Mecatronică	T.C.M	Tehn. I.	TOTAL
În domeniul absolvit (promoția 2011)	100%	87,50%	100%	0%	100%	100%	92,85%	100%	50%	40%	82,93%
În domeniul absolvit (promoția 2012)	100%	100%	100%	100%	100%	85,72%	90,91%	100%	100%	88,89%	97,37%
Urmează cursuri masterale (promoția 2011)	60%	59,26%	59,09%	52,64%	70,83%	66,67%	68,30%	100%	57,15%	27,78%	59,64%
Urmează cursuri masterale (promoția 2012)	94,12%	74,07%	69,77%	94,12%	73,84%	60,86%	88%	85,72%	86,67%	46,16%	74,27%

Tabelul nr.15

*Ponderea absolvenților de la **Facultatea de Inginerie**, promoția 2012, care urmează cursuri masterale în Universitatea „Vasile Alecsandri" din Bacău / alte universități, comparativ cu promoția anterioară*

Nr. Crt	SPECIALIZARE Promoția 2012 / 2011	TOTAL absolvenți care urmează cursuri masterale	În Univ. Vasile Alecsandri din Bacău	În alte universități	În Univ. Vasile Alecsandri din Bacău 2012 / 2011	Comparativ cu promoția 2011	
						Creștere	Scădere
1.	**E.P.I** **2012 / 2011**	16 100%	16 100%	0 0%	100% 100%	-	-
2.	**E.I.** **2012 / 2011**	20 100%	16 80%	4 20%	80% 87,50%	-	7,50%
3.	**I.P.A** **2012 / 2011**	30 100%	26 86,67%	4 13,33%	86,67% 100%	-	13,33%
4.	**I.M.C** **2012 / 2011**	16 100%	16 100%	0 0%	100% 60%	40%	-
5.	**I.P.M.I** **2012 / 2011**	48 100%	48 100%	0 0%	100% 100%	-	-
6.	**I.B** **2012 / 2011**	14 100%	12 85,72%	2 14,28%	85,72% 100%	-	14,28%
7.	**I.E.D.M** **2012 / 2011**	22 100%	22 100%	0 0%	100% 100%	-	-
8.	**Mecatronică** **2012 / 2011**	18 100%	14 77,78%	4 22,22%	77,78% 75%	2,78%	-
9.	**T.C.M** **2012 / 2011**	26 100%	22 84,62%	4 15,38%	84,62% 66,67%	17,95%	-
10.	**Tehnologia informației** **2012 / 2011**	18 100%	14 77,78%	4 22,22%	77,78% 60%	17,78%	-
TOTAL **2012 / 2011**		**228** **100%**	**206** **90,35%**	**22** **9,65%**	**90,35%** 90,25%	**0,10%**	-

Reprezentare grafică

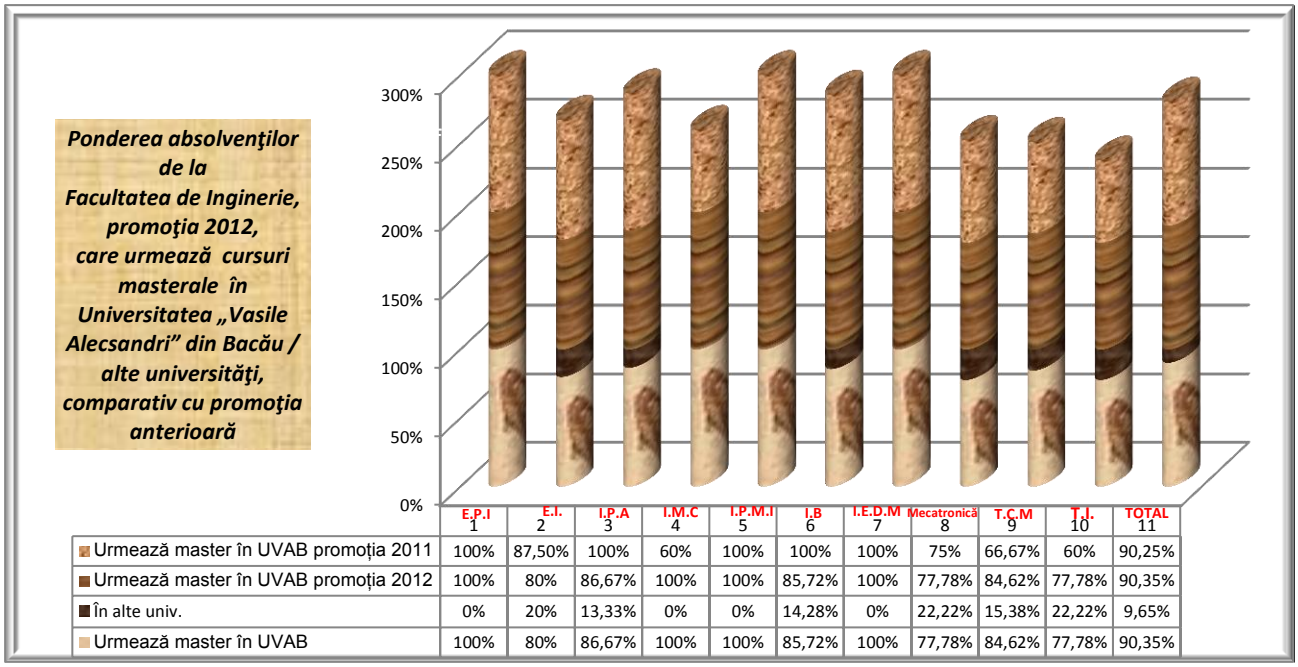

Tabelul nr.16

Rata de ocupare a programelor masterale în domeniul formării inițiale a tinerilor absolvenți, din promoția 2012 (comparativ cu promoția 2011)

Nr. Crt	SPECIALIZAREA	Rata de ocupăre a programelor masterale		Diferențe comparativ cu promoția 2011	
		Promoția 2011	Promoția 2012	Creștere	Scădere
1.	**E.P.I.**	60%	94,12%	34,12%	-
2.	**E.I.**	51,85%	74,07%	22,22%	-
3.	**I.P.A**	59,09%	69,77%	10,68%	-
4.	**I.M.C**	0%	94,12%	94,12%	-
5.	**I.P.M.I**	70,83%	73,84%	3,01%	-
6.	**I.B**	57,15%	52,17%	-	4,98%
7.	**I.E.D.M**	63,41%	80%	16,59%	-
8.	**Mecatronică**	100%	85,72%	-	14,28%
9.	**T.C.M**	28,58%	86,67%	58,09%	-
10.	**Tehnologia informației**	11,11%	41,02%	29,91%	-
11.	**Toate specializările**	**49,45%**	**72,31%**	**22,86%**	-

Reprezentare grafică

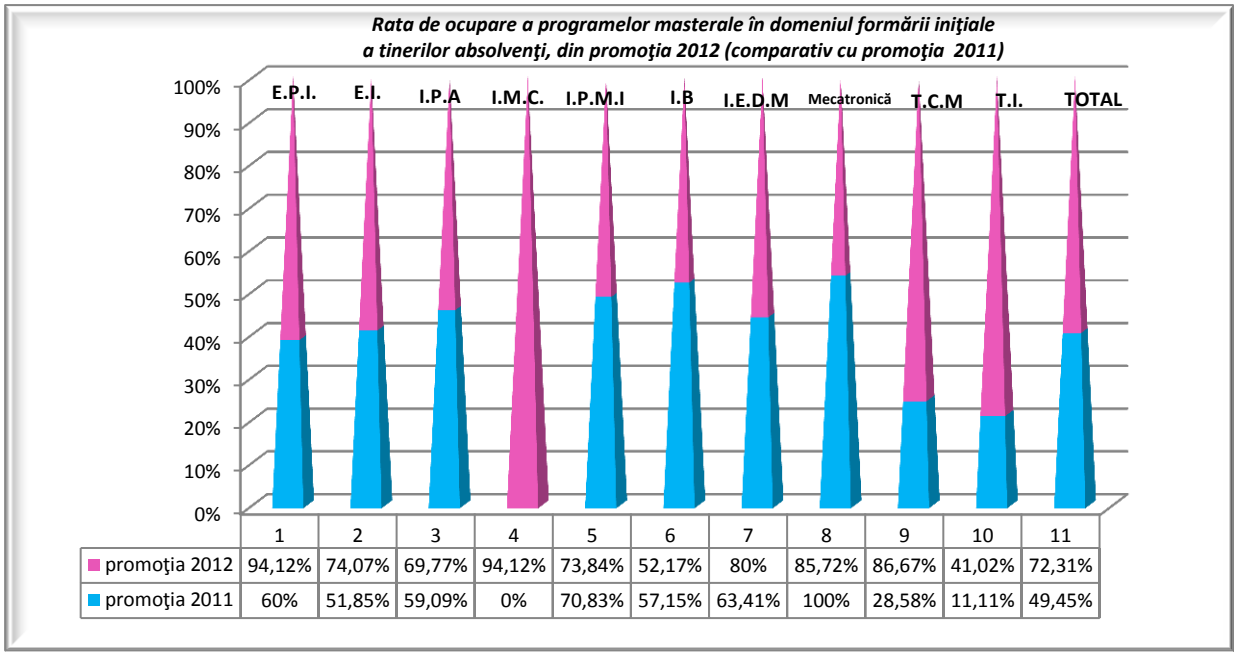

	1	2	3	4	5	6	7	8	9	10	11
promoţia 2012	94,12%	74,07%	69,77%	94,12%	73,84%	52,17%	80%	85,72%	86,67%	41,02%	72,31%
promoţia 2011	60%	51,85%	59,09%	0%	70,83%	57,15%	63,41%	100%	28,58%	11,11%	49,45%

FACULTATEA DE ŞTIINȚE ALE MIŞCĂRII, SPORTULUI ŞI SĂNĂTĂȚII, **PROMOȚIA 2012**

Eşantionul de lucru a fost alcătuit din *102* absolvenți de la ***Facultatea de Ştiințe ale Mişcări, Sportului şi Sănătății***, *promoția 2011* (de la cele patru specializări investigate), reprezentând *~ 50%* din totalul absolvenților acestei facultăți (adică *203* absolvenți). Extrapolând datele am obținut un total de *203* absolvenți (*51 x 2 – 1* absolvenți), iar pentru cele patru specializări, după cum urmează: ***Educație fizică şi sportivă*** - *75* absolvenți (*38 x 2 – 1*) – mai concret, de la forma de învățământ ***ZI***, *48* absolvenți (*24 x 2*) şi forma de învățământ ***F.R.***, *27* absolvenți (*14 x 2 - 1*); ***Sport şi performanță motrică*** - *21* absolvenți (*11 x 2 – 1*); ***Kinetoterapie şi motricitate specială*** - *91* absolvenți (*46 x 2 – 1*) – mai concret, de la forma de învățământ ***ZI***, *71* absolvenți (*36 x 2 - 1*) şi forma de învățământ ***F.R.***, *20* absolvenți (*10 x 2*); ***Terapie ocupațională*** *16* absolvenți (*8 x 2*).
Rezultatele anchetei au scos în evidență următoarele aspecte:
1. În prezent, ponderea absolvenților promoției *2012* (de la cele patru specializări investigate) care ***urmează cursuri masterale***, *după primul an de la absolvire* este de *53,21%* (*108* absolvenți, din totalul de *203*) şi de *46,79%* (*95* absolvenți) pentru cei care ***nu urmează*** astfel de cursuri, ponderea celor dintâi fiind mai ***ridicată*** cu *19,66%* în comparație cu cea înregistrată pentru promoția *2011* (*33,55%*). Ponderea absolvenților care ***urmează cursuri masterale în domeniul de licență absolvit*** este de *98,15%* (*106* absolvenți, din totalul de *108* înscrişi la studii masterale), iar a celor care îşi continuă studiile universitare în ***alte domenii*** de *1,85%* (*2* absolvenți), ponderea celor dintâi fiind mai ***ridicată*** cu *6,15%* față de cea înregistrată pentru promoția *2011* (*92%*). Ponderea absolvenților care îşi continuă studiile masterale în ***Universitatea „Vasile Alecsandri"din Bacău*** este de *94,44%* (*102* absolvenți, din totalul de *108* înscrişi la studii masterale), iar a celor care îşi continuă studiile masterale în cadrul ***altor universități*** de *5,56%* (*6* absolvenți), ponderea celor dintâi fiind mai ***scăzută*** cu *1,56%* în comparație cu cea înregistrată pentru promoția *2011* (*96%*). ***Rata de ocupare a programelor masterale în domeniul formării inițiale*** este de *52,22%* (*106 : 203 = 0,5222 x 100*), mai ***ridicată*** cu *21,35%* față de cea înregistrată pentru absolvenții din promoția *2011* (*30,87%*).
2. Pentru specializarea ***Educație fizică şi sportivă ZI / F.R.***, ponderea absolvenților promoției *2012* care ***urmează cursuri masterale*** *după primul an de la absolvire* este de *56%* (*42* absolvenți, din totalul de *75*) şi de *44%* (*33* absolvenți) pentru cei care ***nu urmează*** astfel de

cursuri, ponderea celor dintâi fiind mai ***ridicată*** cu *30,41%* în comparație cu cea înregistrată pentru promoția *2011* (*25,59%*). Ponderea absolvenților care ***urmează cursuri masterale în domeniul de licență absolvit*** este de *100%* (*42* absolvenți, din totalul de *42* înscrişi la studii masterale), pondere egală cu cea înregistrată pentru promoția *2011* (*100%*). Ponderea celor ce îşi continuă studiile masterale în ***Universitatea „Vasile Alecsandri"din Bacău*** este tot de *100%* (*42* absolvenți, din totalul de *42* înscrişi la studii masterale), pondere egală cu cea înregistrată pentru promoția *2011* (*100%*). ***Rata de ocupare a programelor masterale în domeniul formării inițiale*** este de *56%* (*42* : *75 = 0,56 x 100*), mai ***ridicată*** cu *30,41%* față de cea înregistrată pentru absolvenții din promoția *2011* (*25,59%*).

3. Pentru specializarea ***Educație fizică şi sportivă ZI***, ponderea absolvenților promoției *2012,* care ***urmează cursuri masterale*** *după primul an de la absolvire* este de *70,83%* (*34* absolvenți, din totalul de *48*) şi de *29,17%* (*14* absolvenți) pentru cei care ***nu urmează*** astfel de cursuri, ponderea celor dintâi fiind mai ***ridicată*** cu *42,93%* în comparație cu cea înregistrată pentru promoția *2011* (*27,90%*). Ponderea absolvenților care ***urmează cursuri masterale în domeniul de licență absolvit*** este de *100%* (*34* absolvenți, din totalul de *34* înscrişi la studii masterale), pondere egală cu cea înregistrată pentru promoția *2011* (*100%*). Ponderea celor care îşi continuă studiile masterale în ***Universitatea „Vasile Alecsandri"din Bacău*** este tot de *100%* (*34* absolvenți, din totalul de *34* înscrişi la studii masterale), pondere egală cu cea înregistrată pentru promoția *2011* (*100%*). ***Rata de ocupare a programelor masterale în domeniul formării inițiale*** este de *70,83%* (*34* : *48 = 0,7083 x 100*), mai ***ridicată*** cu *42,93%* față de cea înregistrată pentru absolvenții din promoția *2011* (*27,90%*).

4. Pentru specializarea ***Educație fizică şi sportivă F.R.***, ponderea absolvenților promoției *2012,* care ***urmează cursuri masterale*** *după primul an de la absolvire* este de *29,62%* (*8* absolvenți, din totalul de *27*) şi de *70,38%* (*19* absolvenți) pentru cei care ***nu urmează*** astfel de cursuri, ponderea celor dintâi fiind mai ***ridicată*** cu *6,37%* în comparație cu cea înregistrată pentru promoția *2011* (*23,25%*). Ponderea absolvenților care ***urmează cursuri masterale în domeniul de licență absolvit*** este de *100%* (*8* absolvenți, din totalul de *8* înscrişi la studii masterale), pondere egală cu cea înregistrată pentru promoția *2011* (*100%*). Ponderea celor care îşi continuă studiile masterale în ***Universitatea „Vasile Alecsandri"din Bacău*** este tot de *100%* (*8* absolvenți, din totalul de *8* înscrişi la studii masterale), pondere egală cu cea înregistrată pentru promoția *2011* (*100%*). ***Rata de ocupare a programelor masterale în domeniul formării inițiale*** este de *29,62%* (*8* : *27 = 0,2962 x 100*), mai ***ridicată*** cu *6,37%* față de cea înregistrată pentru absolvenții din promoția *2011* (*23,25%*).

5. Pentru specializarea ***Sport şi performanță motrică,*** ponderea absolvenților promoției *2012,* care ***urmează cursuri masterale*** *după primul an de la absolvire* este de *76,20%* (*16* absolvenți, din totalul de *21*) şi de *23,80%* (*5* absolvenți) pentru cei care ***nu urmează*** astfel de cursuri. Ponderea absolvenților care ***urmează cursuri masterale în domeniul de licență absolvit*** este de *100%* (*16* absolvenți, din totalul de *16* înscrişi la studii masterale). Ponderea celor care îşi continuă studiile masterale în ***Universitatea „Vasile Alecsandri"din Bacău*** este de *75%* (*12* absolvenți, din totalul de *16* înscrişi la studii masterale, iar a celor care îşi continuă studiile masterale în cadrul ***altor universități*** de *25%* (*4* absolvenți). ***Rata de ocupare a programelor masterale în domeniul formării inițiale*** este de *76,20%* (*16* : *21 = 0,7620 x 100*).

6. Pentru specializarea ***Kinetoterapie şi motricitate specială ZI / F.R.***, ponderea absolvenților promoției *2012,* care ***urmează cursuri masterale*** *după primul an de la absolvire* este de *54,95%* (*50* absolvenți, din totalul de *91*) şi de *45,05%* (*41* absolvenți) pentru cei care ***nu urmează*** astfel de cursuri, ponderea celor dintâi fiind mai ***ridicată*** cu *10,51%* în comparație cu cea înregistrată pentru promoția *2011* (*44,44%*). Ponderea absolvenților care ***urmează cursuri masterale în domeniul de licență absolvit*** este de *96%* (*48* absolvenți, din totalul de *50* înscrişi la studii masterale), iar a celor care îşi continuă studiile universitare în ***alte domenii*** de *4%* (*2* absolvenți), ponderea celor dintâi fiind mai ***ridicată*** cu *10,28%* față de cea înregistrată pentru promoția *2011* (*85,72%*). Ponderea celor ce îşi continuă studiile masterale în ***Universitatea „Vasile Alecsandri"din Bacău*** este de *96%* (*48* absolvenți, din totalul de *50* înscrişi la studii masterale),

iar a celor care îşi continuă studiile masterale în cadrul ***altor universităţi*** de *4%* (*2* absolvenţi), ponderea celor dintâi fiind mai ***ridicată*** cu *3,15%* faţă de cea înregistrată pentru promoţia *2011* (*92,85%*). ***Rata de ocupare a programelor masterale în domeniul formării iniţiale*** este de *52,74%* (*48 : 91 = 0,5274 x 100*), mai ***ridicată*** cu *14,64%* faţă de cea înregistrată pentru absolvenţii din promoţia *2011* (*38,10%*).

7. Pentru specializarea ***Kinetoterapie şi motricitate specială ZI***, ponderea absolvenţilor promoţiei *2012*, care ***urmează cursuri masterale*** *după primul an de la absolvire* este de *59,15%* (*42* absolvenţi, din totalul de *71*) şi de *40,85%* (*29* absolvenţi) pentru cei care ***nu urmează*** astfel de cursuri, ponderea celor dintâi fiind mai ***ridicată*** cu *8,09%* în comparaţie cu cea înregistrată pentru promoţia *2011* (*51,06%*). Ponderea absolvenţilor care ***urmează cursuri masterale în domeniul de licenţă absolvit*** este de *95,24%* (*40* absolvenţi, din totalul de *42* înscrişi la studii masterale), iar a celor care îşi continuă studiile universitare în ***alte domenii*** de *4,76%* (*2* absolvenţi), ponderea celor dintâi fiind mai ***ridicată*** cu *11,91%* în comparaţie cu cea înregistrată pentru promoţia *2011* (*83,33%*). Ponderea celor ce îşi continuă studiile masterale în ***Universitatea „Vasile Alecsandri"din Bacău*** este de *95,24%* (*40* absolvenţi, din totalul de *42* înscrişi la studii masterale), iar a celor care îşi continuă studiile masterale în cadrul ***altor universităţi*** de *4,76%* (*2* absolvenţi), ponderea celor dintâi fiind mai ***ridicată*** cu *3,57%* în comparaţie cu cea înregistrată pentru promoţia *2011* (*91,67%*). ***Rata de ocupare a programelor masterale în domeniul formării iniţiale*** este de *56,33%* (*40 : 71 = 0,5633 x 100*), mai ***ridicată*** cu *13,78%* faţă de cea înregistrată pentru absolvenţii din promoţia *2011* (*42,55%*).

8. Pentru specializarea ***Kinetoterapie şi motricitate specială F.R.***, ponderea absolvenţilor promoţiei *2011*, care ***urmează cursuri masterale*** *după primul an de la absolvire* este de *40%* (*8* absolvenţi, din totalul de *20*) şi de *60%* (*12* absolvenţi) pentru cei care ***nu urmează*** astfel de cursuri, ponderea celor dintâi fiind mai ***ridicată*** cu *15%* în comparaţie cu cea înregistrată pentru promoţia *2011* (*25%*). Ponderea absolvenţilor care ***urmează cursuri masterale în domeniul de licenţă absolvit*** este de *100%* (*8* absolvenţi), pondere egală cu cea înregistrată pentru promoţia *2011* (*100%*). Ponderea celor ce îşi continuă studiile masterale în ***Universitatea „Vasile Alecsandri"din Bacău*** este tot de *100%* (*8* absolvenţi), pondere egală cu cea înregistrată pentru promoţia *2011* (*100%*). ***Rata de ocupare a programelor masterale în domeniul formării iniţiale*** este de *40%* (*8 : 20 = 0,4 x 100*), mai ***ridicată*** cu *15%* faţă de cea înregistrată pentru absolvenţii din promoţia *2011* (*25%*).

9. Pentru specializarea ***Terapie ocupaţională***, ponderea absolvenţilor promoţiei *2012* care ***urmează cursuri masterale*** *după primul an de la absolvire* este de *0%* (*0* absolvenţi, din totalul de *16*) şi de *100%* (*16* absolvenţi) pentru cei care ***nu urmează*** astfel de cursuri, iar ***rata de ocupare a programelor masterale în domeniul formării iniţiale*** este de *0%*.

Tabelul nr.17

*Ponderea absolvenţilor de la **F.Ş.M.S.S.**, promoţia 2012, care urmează cursuri masterale, după primul an de la absolvire*

Nr. Crt.	Specializarea	TOTAL absolvenţi cuprinşi în eşantion	Urmează cursuri masterale	NU urmează cursuri masterale	În DOMENIUL de licenţă absolvit	În ALTE domenii	TOTAL absolvenţi care urmează cursuri masterale	În Univ. Vasile Alecsandri din Bacău	În alte Universităţi
1.	**Educaţie fizică şi sportivă (ZI)**	48 100%	34 70,83%	14 29,17%	34 100%	0 0%	34 100%	34 100%	0 0%
	Educaţie fizică şi sportivă (F.R.)	27 100%	8 29,62%	19 70,38%	8 100%	0 0%	8 100%	8 100%	0 0%
	Educaţie fizică şi sportivă (ZI / F.R.)	75 100%	42 56%	33 44%	42 100%	0 0%	42 100%	42 100%	0 0%
2.	**Sport şi performanţă motrică**	21 100%	16 76,20%	5 23,80%	16 100%	0 0%	16 100%	12 75%	4 25%

3.	**Kinetoterapie şi motricitate specială (ZI)**	71 100%	42 59,15%	29 40,85%	40 95,24%	2 4,76%	42 100%	40 95,24%	2 4,76%
	Kinetoterapie şi motricitate specială (F.R.)	20 100%	8 40%	12 60%	8 100%	0 0%	8 100%	8 100%	0 0%
	Kinetoterapie şi motricitate specială (ZI / F.R.)	91 100%	50 54,95%	41 45,05%	48 96%	2 4%	50 100%	48 96%	2 4%
4.	**Terapie ocupaţională**	16 100%	0 0%	16 100%	-	-	0 0%	-	-
Total	**4 specializări**	**203** **100%**	**108** **53,21%**	**95** **46,79%**	**106** **98,15%**	**2** **1,85%**	**108** **100%**	**102** **94,44%**	**6** **5,56%**

Reprzentare grafică

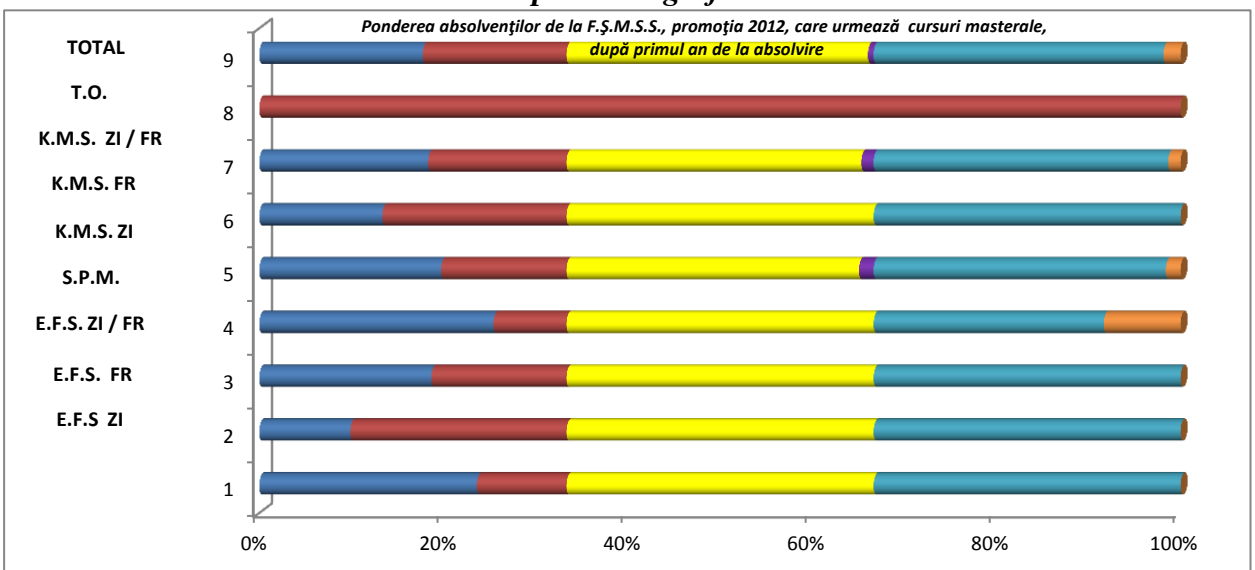

	1	2	3	4	5	6	7	8	9
Urmează master	70,83%	29,62%	56%	76,20%	59,15%	40%	54,95%	0%	53,21%
Nu urmează master	29,17%	70,38%	44%	23,80%	40,85%	60%	45,05%	100%	46,79%
În domeniul absolvit	100%	100%	100%	100%	95,24%	100%	96%	0%	98,15%
Alte domenii	0%	0%	0%	0%	4,76%	0%	4%	0%	1,85%
În UVAB	100%	100%	100%	75%	95,24%	100%	96%	0%	94,44%
Alte univ.	0%	0%	0%	25%	4,76%	0%	4%	0%	5,56%

Tabelul nr.18

Diferenţele înregistrate comparativ cu absolvenţii promoţiei anterioare (2011)

Nr. Crt	Specializare	Absolvenţi care urmează cursuri masterale	Comparativ cu promoţia 2011		În DOMENIUL de licenţă absolvit	Comparativ cu promoţia 2011		În Univ. Vasile Alecsandri din Bacău	Comparativ cu promoţia 2011	
			Creştere	Scădere		Creştere	Scădere		Creştere	Scădere
1.	**Educaţie fizică şi sportivă ZI** **2012 / 2011**	70,83% / 27,90%	42,93%	-	100% / 100%	-	-	100% / 100%	-	-
	Educaţie fizică şi sportivă F.R. **2012 / 2011**	29,62% / 23,25%	6,37%	-	100% / 100%	-	-	100% / 100%	-	-
	Educaţie fizică şi sportivă (ZI / F.R.) **2012 / 2011**	56% / 25,59%	30,41%	-	100% / 100%	-	-	100% / 100%	-	-

2.	Sport şi performanţă Motrică 2012	76,20%	-	-	100%	-	-	75%	-	-
3.	Kinetoterapie şi motricitate specială ZI 2012 / 2011	59,15% / 51,06%	8,09%	-	95,24% / 83,33%	11,91%	-	95,24% / 91,67%	3,57%	-
	Kinetoterapie şi motricitate specială F.R. 2012 / 2011	40% / 25%	15%	-	100% / 100%	-	-	100% / 100%	-	-
	Kinetoterapie şi motricitate specială (ZI / F.R.) 2012 / 2011	54,95% / 44,44%	10,51%	-	96% / 85,72%	10,28%	-	96% / 92,85%	3,15%	-
4.	Terapie ocupaţională	0%	-	-	0%	-	-	0%	-	-
4 specializări 2012 / 2011		53,21% / 33,55%	19,66%	-	98,15% / 92%	6,15%	-	94,44% / 96%	-	1,56%

Reprezentare grafică

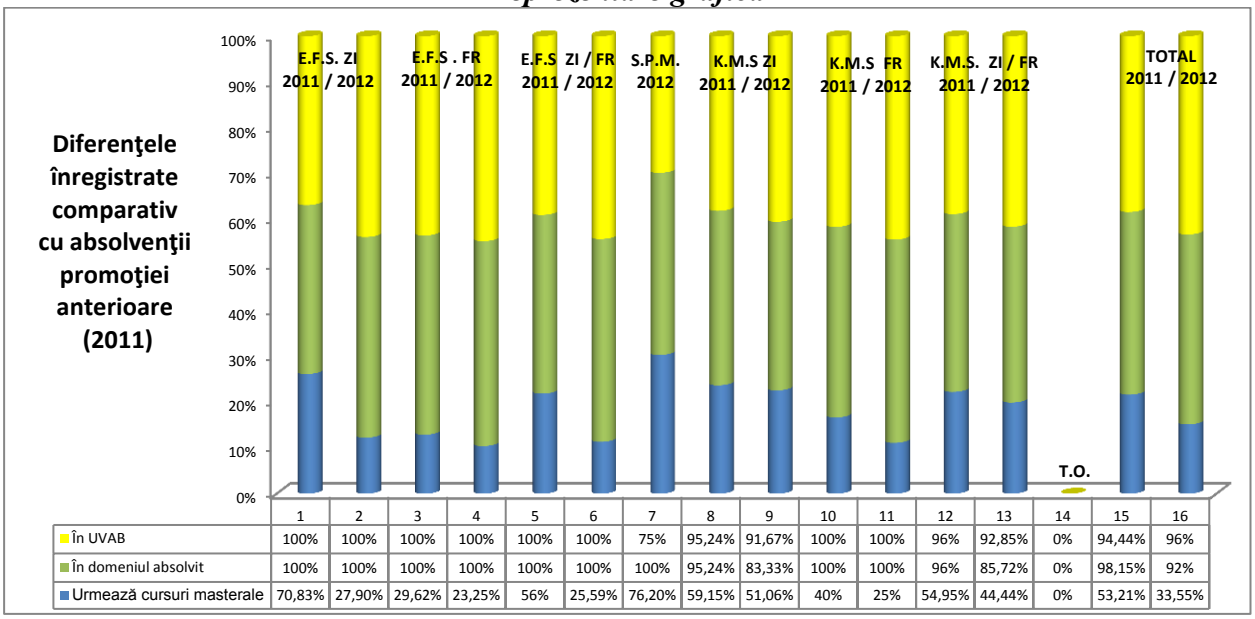

Tabelul nr.19

Rata de ocupare a programelor masterale în domeniul formării iniţiale a tinerilor absolvenţi, din promoţia 2012 (comparativ cu promoţia 2011)

Nr. Crt	SPECIALIZAREA	Rata de ocupăre a programelor masterale		Diferenţe comparativ cu promoţia 2011	
		Promoţia 2011	Promoţia 2012	Creştere	Scădere
1.	Educaţie fizică şi sportivă (ZI)	27,90%	70,83%	42,93%	-
	Educaţie fizică şi sportivă (F.R.)	23,25%	29,62%	6,37%	-
	Educaţie fizică şi sportivă (ZI / F.R.)	25,59%	56%	30,41%	-
2.	Sport şi performanţă motrică	-	76,20%	-	-

3.	**Kinetoterapie şi motricitate specială (ZI)**	42,55%	56,33%	13,78%	-
	Kinetoterapie şi motricitate specială (F.R.)	25%	40%	15%	-
	Kinetoterapie şi motricitate specială (ZI / F.R.)	38,10%	52,74%	14,64%	-
4.	**Terapie ocupațională**	-	0%	-	-
5.	**Toate specializările**	**30,87%**	**52,22%**	**21,35%**	-

Reprezentare grafică

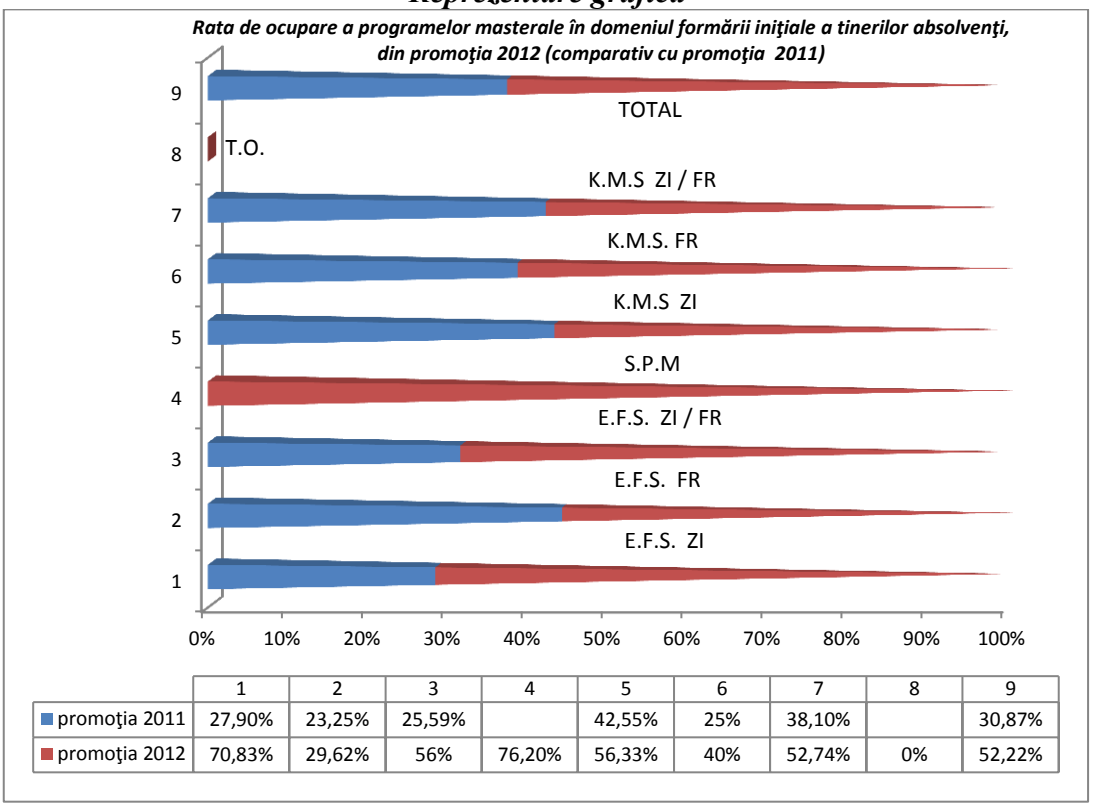

	1	2	3	4	5	6	7	8	9
promoţia 2011	27,90%	23,25%	25,59%		42,55%	25%	38,10%		30,87%
promoţia 2012	70,83%	29,62%	56%	76,20%	56,33%	40%	52,74%	0%	52,22%

Întocmit,
Administrator patrimoniu
Doina Pascal

Vizat:
Dir. D.C.P. Conf.univ.dr.Cojocariu Mihaela Venera