

**RAPORT PRIVIND GRADUL DE INSERȚIE PE PIAȚA MUNCII  
A ABSOLVENȚILOR UNIVERSITĂȚII „VASILE ALECSANDRI” DIN BACĂU,  
PROMOȚIA 2019**

Ancheta cu referire la *gradul de inserție pe piața muncii a absolvenților Universității „Vasile Alecsandri” din Bacău, promoția 2019(cursuri de licență)*, s-a desfășurat în perioada: iulie/august 2020, după primul an de la absolvire.

În activitatea de cercetare am utilizat ca tehnică de lucru chestionarul, administrat direct (telefonic). Procedeu utilizat în selecția subiecților investigați a fost *randomizarea*, eșantionul de lucru fiind alcătuit din 434 absolvenți. În final, datele au fost extrapolate ( $434 \times 2 = 868$  absolvenți), iar pe facultăți după cum urmează: **Facultatea de Litere** - 137 absolvenți ( $69 \times 2 - 1$ ); **Facultatea de Științe** - 135 absolvenți ( $68 \times 2 - 1$ ); **Facultatea de Științe Economice** – 145 absolvenți ( $73 \times 2 - 1$ ); **Facultatea de Inginerie** – 234 absolvenți ( $117 \times 2$ ); **Facultatea de Științe ale Mișcării, Sportului și Sănătății** – 217 absolvenți ( $109 \times 2 - 1$ ).

Rezultatele anchetei au scos în evidență următoarele aspecte:

1. După aproximativ un an de la absolvire se poate spune despre absolvenții promoției 2019 (de la toate facultățile) că au reușit să se **angajeze pe piața muncii** în proporție de 81,34% (706 absolvenți, din totalul de 868), iar 18,66% (162 absolvenți) **nu s-au angajat** până în prezent. Comparativ cu datele statistice înregistrate pentru absolvenții din promoția anterioară, pentru absolvenții din promoția 2019 am înregistrat **scădere** a ponderii celor **angajați** cu 5,29% (86,63%, pentru promoția 2018).

2. Din totalul celor angajați (adică 706 absolvenți), 71,25% (503 absolvenți) lucau încă din timpul facultății și 28,75% (203 absolvenți) sau angajat după absolvirea cursurilor de licență.

3. Din totalul celor angajați, 56,23% (397 absolvenți, din totalul de 706 angajați, de la toate facultățile) își desfășoară activitatea profesională **în domeniul formării inițiale**, iar 43,77% (309 absolvenți) lucrează **în alte domenii de activitate profesională**. Comparativ cu datele statistice înregistrate pentru absolvenții din promoția anterioară, pentru absolvenții din promoția 2019 am înregistrat o ușoară **scădere** a ponderii celor **angajați în domeniul formării inițiale** cu 1,29% (57,52%, pentru promoția 2018).

4. **Rata inserție de succes** a tinerilor absolvenți investigați (adică raportul dintre numărul absolvenților care și-au găsit un loc de muncă semnificativ și numărul total de absolvenți chestionați), după primul an de la absolvire, este de 45,74% ( $397: 868 = 0,4574 \times 100$ ), mai **scăzută** cu 4,09% față de cea înregistrată pentru absolvenții din promoția anterioară (49,83%, în 2018).

Cea mai ridicată **rată a inserției de succes** a fost înregistrată pentru absolvenții **Facultatea de Litere** – 62,04%, iar cea mai scăzută pentru absolvenții **Facultății de Științe ale Mișcării, Sportului și Sănătății** – 36,87%. Pentru celelalte facultăți situația este următoarea (în ordine descrescătoare): **Facultatea de Științe Economice** – 51,03%, **Facultății de Științe** – 45,93% și **Facultatea de Inginerie** – 41,03%.

Comparativ cu **rata inserție de succes** înregistrată pentru promoția anterioară, pentru absolvenții din promoția 2019, cea mai evidentă **creștere** (dar și singura) a fost înregistrată pentru **Facultatea de Științe**, cu 2,85%. Scăderi semnificative s-au înregistrat pentru **Facultatea de Litere**, cu 5,99% și **Facultatea de Științe ale Mișcării, Sportului și Sănătății**, cu 5,09%. Pentru celelalte facultăți situația este următoarea (în ordine descrescătoare): **Facultatea de Inginerie**, cu 4,82% și **Facultatea de Științe Economice**, cu 3,41%.

5. Din totalul celor 706 absolvenți care lucrează, 96 sunt antreprenori (adică 13,60%). Ponderea cea mai ridicată a antreprenorilor absolvenți ai cursurilor de licență, a fost înregistrată pentru **Facultatea de Științe ale Mișcării, Sportului și Sănătății**, cu 20,61% (34 absolvenți antreprenori, din totalul de 165 angajați). Pe locul secund, la mică distanță, se află ponderea înregistrată pentru **Facultatea de Științe Economice**, cu 20% (24 absolvenți antreprenori, din totalul de 120 angajați). Pentru restul facultăților, situația este următoarea: **Facultatea de Științe**

cu 11,54% (12 absolvenți antreprenori, din totalul de 104 angajați), **Facultatea de Inginerie**, cu 11,11% (22 absolvenți antreprenori, din totalul de 198 angajați) și pe ultimul loc, **Facultatea de Litere**, cu 3,36% (4 absolvenți antreprenori, din totalul de 119 angajați).

Rata absolvenților antreprenorilor la nivelul Universității „Vasile Alecsandri” din Bacău, este de 11,06% ( $96 : 868 = 0,1106 \times 100$ ). Comparativ cu situația statistică înregistrată pentru promoția anterioară, se poate observa o **creștere** a ratei absolvenților antreprenori, cu 1,92% (11,06%, față de 9,14% în 2018).

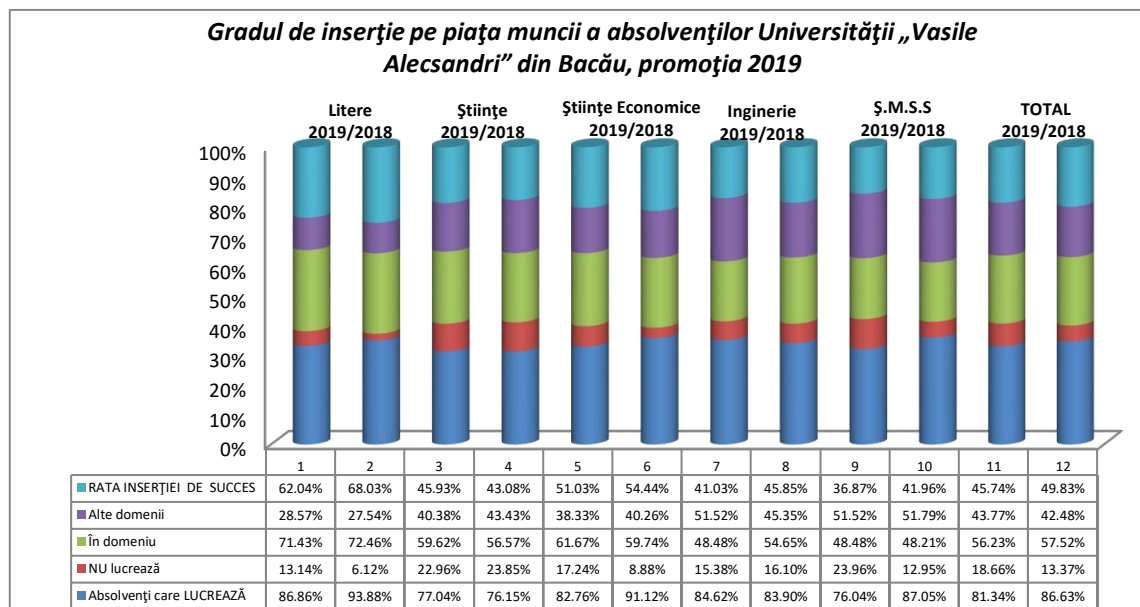
Cea mai ridicată rată a antreprenorilor a fost înregistrată pentru absolvenții **Facultății de Științe Economice**, de 16,55%, mai ridicată cu 8,27%, față de cea din promoția anterioară (8,28%). La mică distanță, pe locul secund, se situează rata antreprenorilor absolvenți de la **Facultatea de Științe ale Mișcării, Sportului și Sănătății**, cu 8,03%, mai ridicată cu 7,64%, față de cea din promoția anterioară (8,03%). Pe locul trei, se află rata antreprenorilor absolvenți de la **Facultatea de Inginerie**, cu 9,403%, mai scăzută cu 1,33%, față de cea din promoția anterioară (10,73%). Pe locul patru, se află rata antreprenorilor absolvenți de la **Facultatea de Științe**, cu 8,89%, mai ridicată cu 1,20%, față de cea din promoția anterioară (7,69%), iar pe ultimul loc, rata celor de la **Facultatea de Litere**, de 2,92%, mai scăzută cu 7,96%, față de cea din promoția anterioară (10,88%).

Tabelul nr.1

Gradul de inserție pe piața muncii a absolvenților **Universității „Vasile Alecsandri” din Bacău**, promoția 2019

Nr. Crt.	Facultatea	TOTAL absolvenți	Absolvenți care LUCREAZĂ	Absolvenți care NU lucrează	Absolvenți antreprenori (din totalul celor care lucrează) Rata antreprenorilor	Absolvenți care LUCREAZĂ	În domeniu	În Alte domenii	RATA INSERȚIEI DE SUCCES
1.	Litere 2019/2018	137	119	18	4(3,36%)	119	85	34	
		100%	86,86%	13,14%	2,92%	100%	71,43%	28,57%	62,04%
	Diferențe	-	-7,02%	-	-7,96%	-	-1,03%	-	-5,99%
2.	Științe 2019/2018	135	104	31	12(11,54%)	104	62	42	
		100%	77,04%	22,96%	8,89%	100%	59,62%	40,38%	45,93%
	Diferențe	-	+0,89%	-	+1,20%	-	+3,05%	-	+2,85%
3.	Științe Economice 2019/2018	145	120	25	24(20%)	120	74	46	
		100%	82,76%	17,24%	16,55%	100%	61,67%	38,33%	51,03%
	Diferențe	-	-8,36%	-	+8,27%	-	+1,93%	-	-3,41%
4.	Inginerie 2019/2018	234	198	36	22(11,11%)	198	96	102	
		100%	84,62%	15,38%	9,40%	100%	48,48%	51,52%	41,03%
	Diferențe	-	+0,72%	-	-1,33%	-	-6,17%	-	-4,82%
5.	Ș.M.S.S 2019/2018	217	165	52	34(20,61%)	165	80	85	
		100%	76,04%	23,96%	15,67%	100%	48,48%	51,52%	36,87%
	Diferențe	-	-11,01%	-	+7,64%	-	+0,27%	-	-5,09%
TOTAL 2019/2018		868	706	162	96(13,60%)	706	397	309	
		100%	81,34%	18,66%	11,06%	100%	56,23%	43,77%	45,74%
Diferențe		-	-5,29%	-	+1,92%	-	-1,29%	-	-4,09%

## Reprezentare grafică

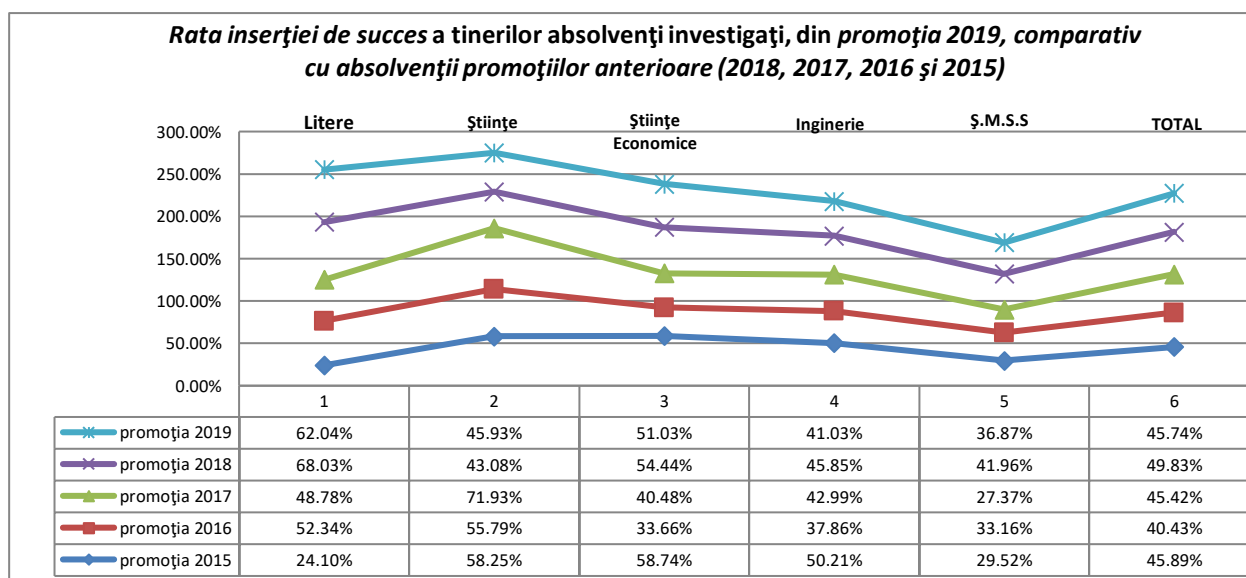


Tabelul nr.2

*Rata inserției de succes a tinerilor absolvenți investigați, din promoția 2019, comparativ cu absolvenții promoțiilor anterioare (2018, 2017, 2016 și 2015)*

Nr. Crt.	Facultatea	Rata inserție de succes								
		promoția 2015	promoția 2016	promoția 2017	promoția 2018	promoția 2019	DIFERENȚA			
							2018	2017	2016	2015
1.	Litere	24,10%	52,34%	48,78%	68,03%	62,04%	-5,99%	+13,26%	+9,70%	+37,94%
2.	Științe	58,25%	55,79%	71,93%	43,08%	45,93%	+2,85%	-26%	-9,86%	-12,32%
3.	Științe Economice	58,74%	33,66%	40,48%	54,44%	51,03%	-3,41%	+10,55%	+17,37%	-7,71%
4.	Inginerie	50,21%	37,86%	42,99%	45,85%	41,03%	-4,82%	-1,96%	+3,17%	-9,18%
5.	Ș.M.S.S	29,52%	33,16%	27,37%	41,96%	36,87%	-5,09%	+9,50%	+3,71%	+7,35%
6.	TOTAL	45,89%	40,43%	45,42%	49,83%	45,74%	-4,09%	+0,32%	+5,31%	-0,15%

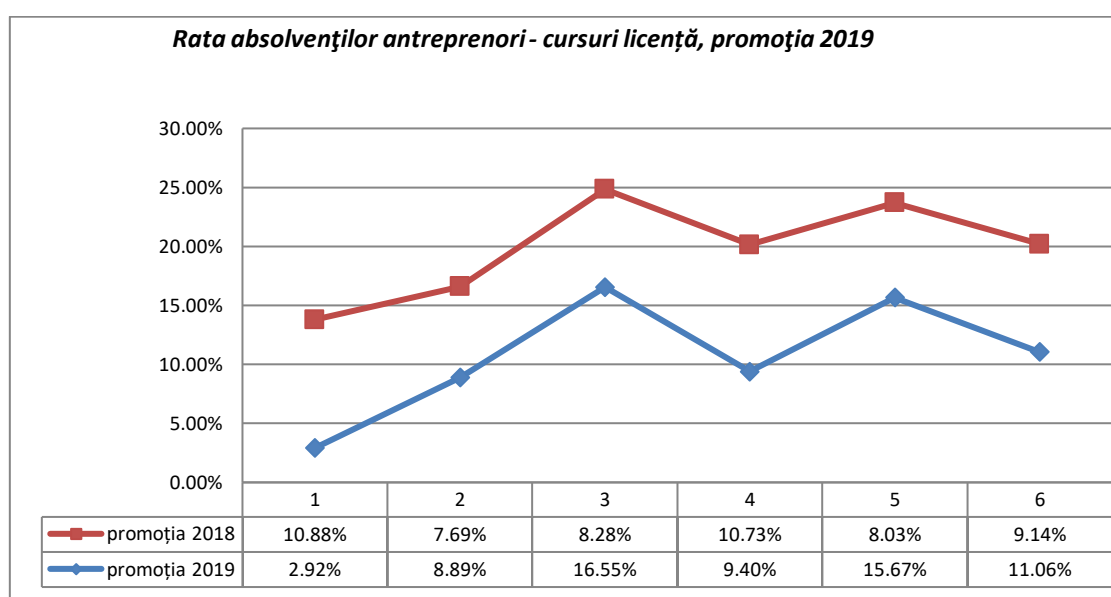
## Reprezentare grafică



*Tabel nr.3*  
*Rata absolvenților antreprenori - cursuri licență, promoția 2019*

Nr. Crt.	Facultatea	Absolvenți antreprenori						
		Numărul total absolvenți	Numărul total absolvenți angajați	Numărul total absolvenți antreprenori	Ponderea absolvenți antreprenori, din totalul celor angajați 4 (3 : 2 = 4 x 100)	Rata absolvenților antreprenori		
						Promoția 2019 5 (3 : 1 = 5 x 100)	Promoția 2018 6	DIFERENȚA 7 (5 - 6 = 7)
-	-	1	2	3				
1.	<b>Litere</b>	137	119	4	3,36%	2,92%	10,88%	-7,96%
2.	<b>Științe</b>	135	104	12	11,54%	8,89%	7,69%	+1,20%
3.	<b>Științe Economice</b>	145	120	24	20%	16,55%	8,28%	+8,27%
4.	<b>Inginerie</b>	234	198	22	11,11%	9,40%	10,73%	-1,33%
5.	<b>Ș.M.S.S</b>	217	165	34	20,61%	15,67%	8,03%	+7,64%
6.	<b>TOTAL</b>	<b>868</b>	<b>706</b>	<b>96</b>	<b>13,60%</b>	<b>11,06%</b>	<b>9,14%</b>	<b>+1,92%</b>

**Reprezentare grafică**



La nivelul Universității „Vasile Alecsandri” din Bacău, de la toate programele de studii de licență, am înregistrat 20 absolvenți care lucrează în străinătate, la momentul prezent, reprezentând o pondere de 2,83% din totalul celor angajați pe piața muncii (706 absolvenți angajați), în timp ce *rata* acestora este de 2,30% (20 absolvenți care lucrează în străinătate, din totalul de 868 absolvenți ai cursurilor de licență x 100).

În totalitate, absolvenții care sunt angajați în străinătate, lucrează în țări din U.E. (8 absolvenți în **Anglia**, 6 absolvenți în **Germania**, 2 absolvenți în **Franța**, 2 absolvenți în **Irlanda**, 2 absolvenți în **Spania**).

Comparativ cu situația statistică înregistrată pentru promoția anterioară, se poate observa o creștere a numărului celor care lucrează în străinătate, cu 2 absolvenți (de la 18 absolvenți în 2018 la 20 absolvenți în 2019).

Pentru **Facultatea de Litere** (toate programele de studii), am înregistrat doar 2 absolvenți care lucrează în străinătate (Anglia) la momentul prezent, reprezentând 10% din totalul celor care lucrează în străinătate (20 absolvenți ai UBc angajați în străinătate) și 0,28% din totalul celor care sunt angajați pe piața muncii la nivelul UBc (706 absolvenți ai UBc angajați).

Pentru **Facultatea de Științe** (toate programele de studii), am înregistrat 4 absolvenți care lucrează în străinătate (2 în Islanda și 2 în Anglia) la momentul prezent, reprezentând 20% din totalul celor care lucrează în străinătate (20 absolvenți ai UBc angajați în străinătate) și 0,57%

din totalul celor care sunt angajați pe piața muncii la nivelul UBc (706 absolvenți ai UBc angajați).

Pentru **Facultatea de Științe Economice** (toate programele de studii), am înregistrat 4 absolvenți care lucrează în străinătate la momentul prezent (2 în Germania și 2 în Spania), reprezentând 20% din totalul celor care lucrează în străinătate (20 absolvenți ai UBc angajați în străinătate) și 0,57% din totalul celor care sunt angajați pe piața muncii la nivelul UBc (706 absolvenți ai UBc angajați).

Pentru **Facultatea de Inginerie** (toate programele de studii), am înregistrat 6 absolvenți care lucrează în străinătate la momentul prezent (4 în Germania, 2 în Anglia), reprezentând 30% din totalul celor care lucrează în străinătate (20 absolvenți ai UBc angajați în străinătate) și 0,85% din totalul celor care sunt angajați pe piața muncii la nivelul UBc (706 absolvenți ai UBc angajați).

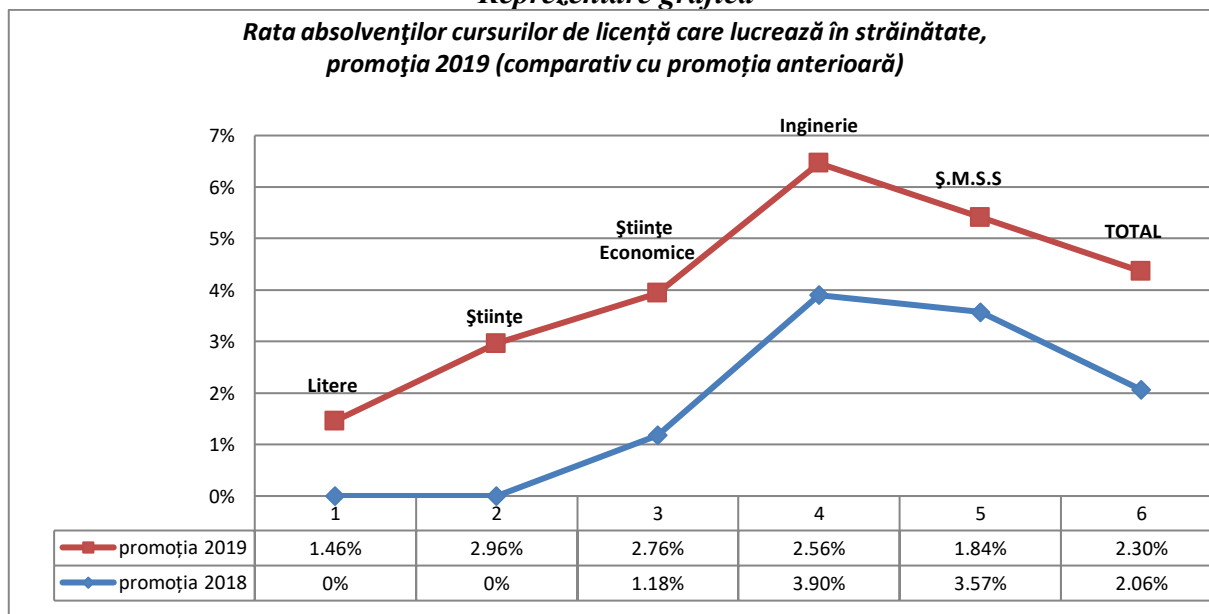
Pentru **Facultatea de Științe ale Mișcării, Sportului și Sănătății** (toate programele de studii), am înregistrat 4 absolvenți care lucrează în străinătate la momentul prezent (2 în Anglia, 2 Franța), reprezentând 20% din totalul celor care lucrează în străinătate (20 absolvenți ai UBc angajați în străinătate) și 0,57% din totalul celor care sunt angajați pe piața muncii la nivelul UBc (706 absolvenți ai UBc angajați).

Tabel nr.4

Rata absolvenților cursurilor de licență care lucrează în străinătate, promoția 2019 (comparativ cu promoția anterioară)

Nr. Crt.	Facultatea	TOTAL absolvenți	TOTAL absolvenți care LUCREAZĂ	Totalul celor care lucrează în străinătate			Lucrează în străinătate (din totalul celor angajați la nivel de facultate)				Rata absolvenților emigranți (din totalul absolvenților la nivel de facultate)		
		1	2	3	4	5	6	7	8	9	10	11	12
		-	-	-	-	(3-4)	-	-	(7:2x100)	(8-6)	-	(7:1x100)	(11-10)
		2019	2018	2019	2018	Diferență	2018	2019	2019	Diferență	2018	2019	Diferență
1.	Litere	137	119	2	-	+2	-	2	1,68%	+1,68%	-	1,46%	+1,46%
2.	Științe	135	104	4	-	+4	-	4	3,85%	+3,85%	-	2,96%	+2,96%
3.	Științe Economice	145	120	4	2	+2	1,30%	4	3,33%	+2,03%	1,18%	2,76%	+1,58%
4.	Inginerie	234	198	6	8	-2	4,65%	6	3,03%	-1,62%	3,90%	2,56%	-1,34%
5.	Ș.M.S.S	217	165	4	8	-4	4,10%	4	2,42%	-1,68%	3,57%	1,84%	+1,73%
6.	TOTAL	868	706	20	18	-2	2,37%	20	2,83%	+0,46%	2,06%	2,30%	+0,24%

Reprezentare grafică



## GRADUL DE INSERȚIE PE PIATA MUNCII ABSOLVENȚILOR *FACULTĂȚII DE LITERE*, PROMOȚIA 2019

Eșantionul de lucru a fost alcătuit din 69 absolvenți de la *Facultatea de Litere* (de la cele cinci programe de studii investigate), reprezentând ~50% din totalul absolvenților acestei facultăți (adică 137 absolvenți). Extrapolând datele am obținut un total de 137 absolvenți ( $69 \times 2 - 1$ ), iar pentru cele cinci programe de studii, după cum urmează: **Engleză - Franceză** 16 absolvenți ( $8 \times 2$ ), **Română – Engleză** 21 absolvenți ( $11 \times 2 - 1$ ), **Comunicare și relații publice** 35 absolvenți ( $18 \times 2 - 1$ ), **Franceză - Română** 4 absolvenți ( $2 \times 2$ ) și **Pedagogia Învățământului primar și Preșcolar** 61 absolvenți ( $31 \times 2 - 1$ ). Rezultatele anchetei au scos în evidență următoarele aspecte:

1. Absolvenții celor cinci programe de studii din cadrul acestei facultăți sunt **angajați** în câmpul muncii în proporție de 86,86% (119 absolvenți, din totalul de 137), iar 13,14% (18 absolvenți) sunt **neangajați**, ponderea celor dintâi fiind mai **scăzută** cu 7,02% comparativ cu cea înregistrată pentru promoția 2018 (93,88%). Din totalul celor angajați (adică 119 absolvenți), 58,82% (70 absolvenți) lucrau încă din timpul facultății și 41,18% (49 absolvenți) sau angajat după absolvirea cursurilor de licență. Din totalul celor care lucrează, 71,43% (85 absolvenți, din totalul de 119 angajați) își desfășoară activitatea profesională **în domeniul formării inițiale**, ponderea celor **angajați în domeniul formării inițiale** fiind mai **scăzută** cu 1,03% față de cea înregistrată pentru promoția 2018 (72,46%). **Rata inserției de succes** a tinerilor absolvenți investigați este de 62,04% ( $85 : 137 = 0,6204 \times 100$ ), mai **scăzută** cu 5,99% față de cea înregistrată pentru absolvenții din promoția anterioară (62,04%, față de 68,03% pentru promoția 2018). Din totalul celor 119 absolvenți care lucrează, 4 sunt antreprenori (adică 3,36%), iar rata antreprenorilor, la nivelul *Facultății de Litere*, este de 2,92% ( $4 : 137 = 0,0292 \times 100$ ), mai **scăzută** cu 7,96%, comparativ cu cea din promoția anterioară (10,88%, în 2018).

2. Pentru programul de studiu **Engleză - Franceză**, ponderea celor **angajați** în câmpul muncii este de 87,50% (14 absolvenți, din totalul de 16), mai **ridicată** cu 40,44% față de cea înregistrată pentru promoția anterioară (87,50%, față de 47,06% în 2018), ponderea celor neangajați fiind de 12,50% (2 absolvenți). Din totalul celor angajați (adică 14 absolvenți), 42,86% (6 absolvenți) lucrau încă din timpul facultății și 57,14% (8 absolvenți) sau angajat după absolvirea cursurilor de licență. Ponderea celor **angajați în domeniul formării inițiale** este de 57,14% (8 absolvenți, din totalul de 14 angajați), pondere mai **scăzută** cu 17,86% față de cea din promoția anterioară (57,14%, față de 75% în 2018). **Rata inserției de succes** a tinerilor absolvenți investigați este de 50% ( $8 : 16 = 0,5 \times 100$ ), mai **ridicată** cu 14,71% față de cea înregistrată pentru absolvenții din promoția anterioară (50%, față de 35,29% în 2018).

3. Pentru programul de studii **Română – Engleză**, ponderea celor **angajați** în câmpul muncii este de 76,19% (16 absolvenți, din totalul de 21), pondere mai **scăzută** cu 23,81% față de cea înregistrată pentru promoția anterioară (76,19%, față de 100% în 2018), iar a celor neangajați este de 23,81% (5 absolvenți). Din totalul celor angajați (adică 16 absolvenți), 25% (4 absolvenți) lucrau încă din timpul facultății și 75% (12 absolvenți) sau angajat după absolvirea cursurilor de licență. Ponderea celor **angajați în domeniul formării inițiale** este de 50% (8 absolvenți, din totalul 16 angajați), mai **scăzută** cu 45,24% față de cea înregistrată pentru promoția anterioară (95,24% în 2018), iar a celor **angajați în alt domeniu** de 50%. **Rata inserției de succes** a tinerilor absolvenți investigați este de 38,10% ( $8 : 21 = 0,3810 \times 100$ ), pondere mai **scăzută** cu 57,14% față de cea înregistrată pentru absolvenții din promoția anterioară (95,24% în 2018).

4. Pentru programul de studii **Comunicare și relații publice**, ponderea celor **angajați** în câmpul muncii este de 68,57% (24 absolvenți, din totalul de 35), mai **scăzută** cu 31,43% față de cea înregistrată pentru promoția anterioară (68,57%, față de 100% pentru promoția 2018), ponderea celor **neangajați** fiind de 31,43% (11 absolvenți). Din totalul celor angajați (adică 24 absolvenți), 50% (12 absolvenți) lucrau încă din timpul facultății și 50% (12 absolvenți) sau angajat după absolvirea cursurilor de licență. Din totalul celor care lucrează, 33,33% (8 absolvenți, din totalul

de 24 absolvenți angajați) sunt **angajați în domeniul formării inițiale**, pondere mai **scăzută** cu 3,03% față de cea înregistrată pentru promoția anterioară (33,33%, față de 36,36% pentru promoția 2018), iar 66,67% (16 absolvenți) sunt **angajați în alte domenii de activitate**. **Rata inserției de succes** a tinerilor absolvenți investigați este de 22,86% ( $8 : 35 = 0,2286 \times 100$ ), mai **scăzută** cu 13,50% față de cea înregistrată pentru absolvenții din promoția anterioară (22,86%, față de 36,36% pentru promoția 2018).

5. Pentru programul de studii **Franceză – Română**, ponderea celor **angajați** în câmpul muncii este de 100% (4 absolvenți), pondere **egală** cu cea înregistrată în promoția anterioară (2018), iar a celor **neangajați** de 0% (0 absolvenți). Din totalul celor angajați (adică 4 absolvenți), 100% (4 absolvenți) lucrau încă din timpul facultății și 0% (0 absolvenți) sau angajat după absolvirea cursurilor de licență. Ponderea celor **angajați în domeniul formării inițiale** este de 0% (0 absolvenți, din totalul de 4 angajați), mai **scăzută** cu 85,71% față de cea înregistrată pentru promoția anterioară (0%, față de 85,71% pentru promoția 2018). **Rata inserției de succes** a tinerilor absolvenți investigați este de 0% ( $0 : 4 = 0 \times 100$ ), mai **scăzută** cu 85,71% față de cea înregistrată pentru promoția anterioară (0%, față de 85,71% pentru promoția 2018).

6. Pentru programul de studii **Pedagogia învățământului primar și preșcolar**, ponderea celor **angajați** este de 100% (69 absolvenți), pondere **egală** cu cea înregistrată în promoția anterioară (2018), iar a celor **neangajați** de 0% (0 absolvenți). Din totalul celor angajați (adică 61 absolvenți), 72,13% (44 absolvenți) lucrau încă din timpul facultății și doar 27,87% (17 absolvenți) sau angajat după absolvirea cursurilor de licență. Ponderea celor **angajați în domeniul formării inițiale** este de 100% (61 absolvenți, din totalul de 61 angajați), iar a celor **angajați în alte domenii de activitate** de 0% (0 absolvenți). Comparativ cu datele statistice înregistrate pentru promoția din 2018, ponderea absolvenților **angajați în domeniul formării inițiale**, este mai **ridicată** cu 18,84% (81,16%, în 2018). **Rata „inserție de succes“** este de 100% ( $61 : 61 = 1 \times 100$ ), pondere mai **ridicată** cu 18,84% față de cea înregistrată pentru promoția anterioară (81,16% în 2018).

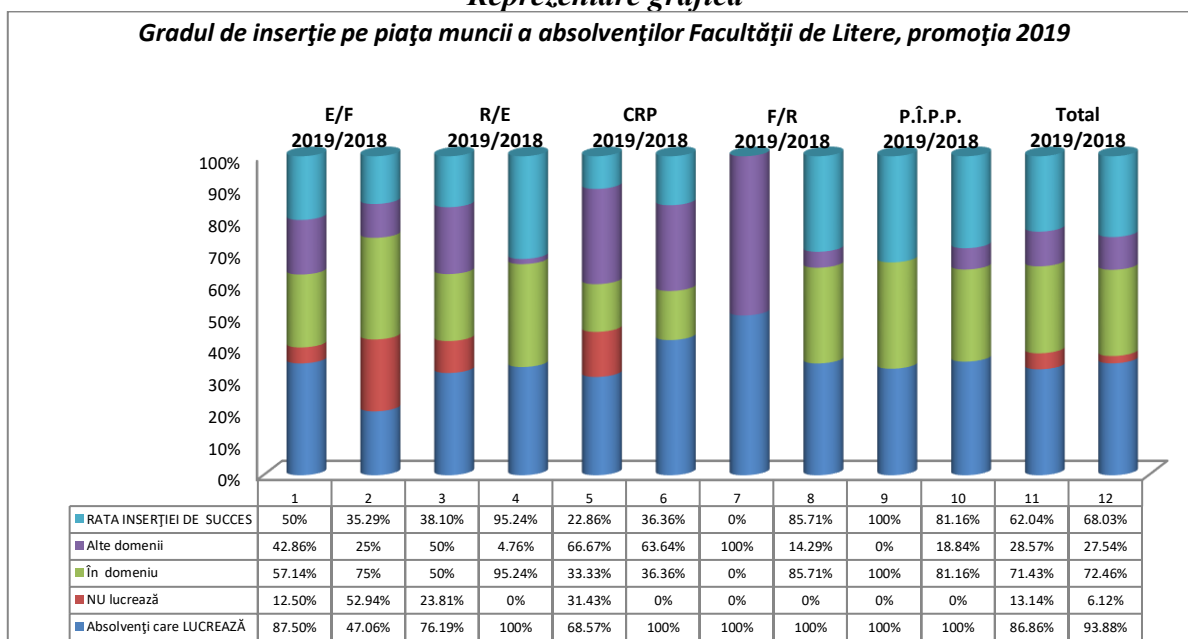
Tabelul nr.5

*Gradul de inserție pe piața muncii a absolvenților Facultății de Litere, promoția 2019*

Nr. Crt	Programul de studii	TOTAL absolvenți	Absolvenți care LUCREAZĂ	Absolvenți care NU lucrează	Absolvenți antreprenori (din totalul celor care lucrează) Rata antreprenorilor	Absolvenți care LUCREAZĂ	În domeniu	În Alte domenii	RATA INSERTIEI DE SUCCES
1.	Engleză-Franceză 2019/2018	16 100%	14 87,50%	2 12,50%	2(14,29%) 12,50%	14 100%	8 57,14%	6 42,86%	50%
		17 100%	8 47,06%	9 52,94%	0(0%) 0%	8 100%	6 75%	2 25%	35,29%
	<b>Diferențe</b>	-	+40,44%	-	+12,50%	-	-17,86%	-	+14,71%
2.	Română – Engleză 2019/2018	21 100%	16 76,19%	5 23,81%	0(0%) 0%	16 100%	8 50%	8 50%	38,10%
		21 100%	21 100%	0 0%	2(9,52%) 9,52%	21 100%	20 95,24%	1 4,76%	95,24%
	<b>Diferențe</b>	-	-23,81%	-	-9,52%	-	-45,24%	-	-57,14%
3.	Comunicare și relații publice 2019/2018	35 100%	24 68,57%	11 31,43%	0(0%) 0%	24 100%	8 33,33%	16 66,67%	22,86%
		33 100%	33 100%	0 0%	4(12,12%) 12,12%	33 100%	12 36,36%	21 63,64%	36,36%
	<b>Diferențe</b>	-	-31,43%	-	-12,12%	-	-3,03%	-	-13,50%
4.	Franceză - Română 2019/2018	4 100%	4 100%	0 0%	0(0%) 0%	4 100%	0 0%	4 100%	0%
		7 100%	7 100%	0 0%	0(0%) 0%	7 100%	6 85,71%	1 14,29%	85,71%
	<b>Diferențe</b>	-	-	-	-	-	-85,71%	-	-85,71%
5.	P.Î.P.P. 2019/2018	61 100%	61 100%	0 0%	2(3,28%) 3,28%	61 100%	61 100%	0 0%	100%
		69 100%	69 100%	0 0%	10(14,49%) 14,49%	69 100%	56 81,16%	13 18,84%	81,16%
	<b>Diferențe</b>	-	-	-	-11,21%	-	+18,84%	-	+18,84%

6.	<b>Total 2019/2018</b>	137 100%	119 86,86%	18 13,14%	4(3,36%) 2,92%	119 100%	85 71,43%	34 28,57%	62,04%
		147 100%	138 93,88%	9 6,12%	16(11,59%) 10,88%	138 100%	100 72,46%	38 27,54%	68,03%
	<b>Diferențe</b>	-	-7,02%	-	-7,96%	-	-1,03%	-	-5,99%

### Reprezentare grafică



## GRADUL DE INSERȚIE PE PIAȚA MUNCII A ABSOLVENȚILOR FACULTĂȚII DE ȘTIINȚE, PROMOȚIA 2019

Eșantionul de lucru a fost alcătuit din 68 absolvenți de la *Facultatea de Științe* (de la cele trei programe de studii investigate), reprezentând ~50% din totalul absolvenților acestei facultăți (adică 135 absolvenți). Extrapolând datele am obținut un total de 135 absolvenți ( $68 \times 2 - 1$ ), iar pentru cele trei programe de studii, după cum urmează: *Matematică* 16 absolvenți ( $8 \times 2$ ), *Informatică* 69 absolvenți ( $35 \times 2 - 1$ ) - adică, 37 I.F. ( $19 \times 2 - 1$ ) și 32 I.F.R. ( $16 \times 2$ ), *Biologie* 50 absolvenți ( $25 \times 2$ ).

Rezultatele anchetei au scos în evidență următoarele aspecte:

1. Absolvenții celor trei programe de studii din cadrul acestei facultăți sunt **angajați** în câmpul muncii în proporție de 77,04% (104 absolvenți, din totalul de 135) și doar 22,96% (31 absolvenți) sunt **neangajați**, ponderea celor dintâi fiind mai ridicată cu 0,89% față de cea înregistrată pentru promoția 2018 (76,15%). Din totalul celor angajați (adică 104 absolvenți), 69,23% (72 absolvenți) lucrau încă din timpul facultății, iar 30,77% (32 absolvenți) sau angajat după absolvirea cursurilor de licență. Din totalul celor care lucrează, 59,62% (62 absolvenți, din totalul de 104 angajați) își desfășoară activitatea profesională **în domeniul formării inițiale**, iar 40,38% (42 absolvenți) lucrează **în alte domenii** de activitate, ponderea celor ce lucrează **în domeniul formării inițiale** fiind mai ridicată cu 3,05% față de cea înregistrată pentru promoția 2018 (56,57%). **Rata „inșerției de succes“** (adică raportul dintre numărul absolvenților care și-au găsit un loc de muncă **în domeniul absolvit** și numărul total de absolvenți chestionați) este de 45,93% ( $62 : 135 = 0,4593 \times 100$ ), mai ridicată cu 2,85% față de cea înregistrată pentru absolvenții din promoția anterioară (43,08%, pentru promoția 2018).
2. Pentru programul de studii *Matematică*, ponderea celor **angajați** este de 62,50% (10 absolvenți, din totalul de 16), mai ridicată cu 2,50% față de cea înregistrată pentru promoția 2018 (60%), iar a celor **neangajați** de 37,50% (6 absolvenți). Din totalul celor angajați (adică

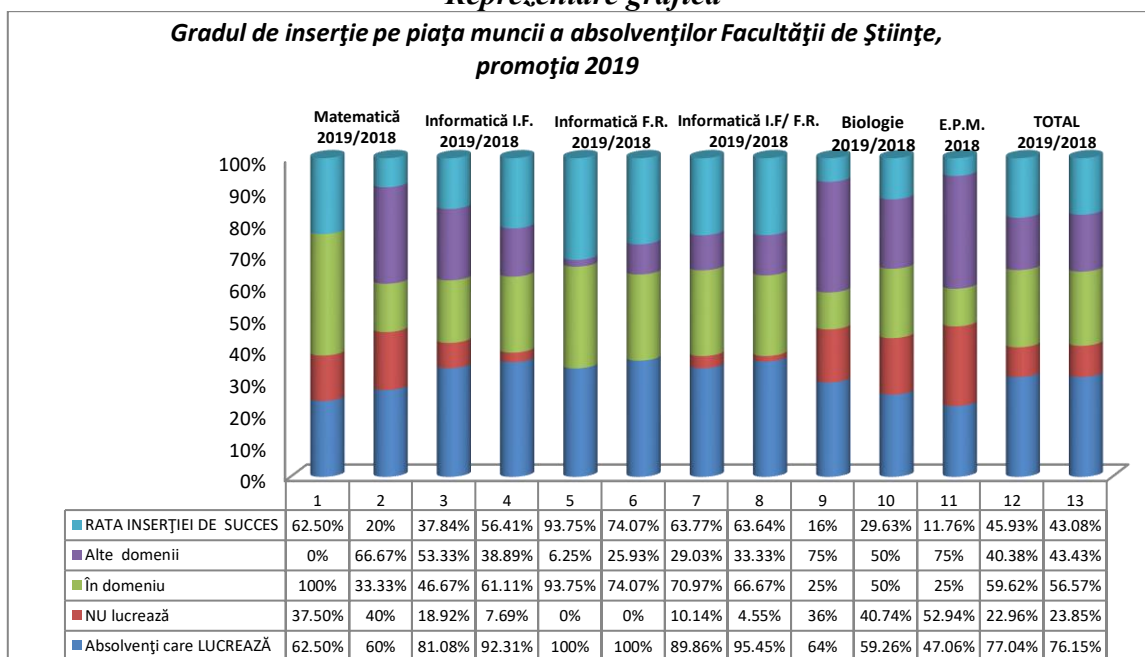


- 10 absolvenți), 40% (4 absolvenți) lucrau încă din timpul facultății, iar 60% (6 absolvenți) sau angajat după absolvirea cursurilor de licență. Ponderea celor **angajați în domeniul formării inițiale** este de 100% (10 absolvenți, din totalul de 10 angajați), mai **ridicată** cu 66,67% față de cea înregistrată pentru promoția 2018 (33,33%), iar ponderea celor care lucrează **în alte domenii** de activitate, de 0% (0 absolvenți). **Rata „inserție de succes“** este de 20% ( $10 : 16 = 0,6250 \times 100$ ), mai **ridicată** cu 42,50% față de cea înregistrată pentru absolvenții din promoția anterioară (20% în 2018).
3. Pentru programul de studii **Informatică I.F.** ponderea celor **angajați** este de 81,08% (30 absolvenți, din totalul de 37), iar a celor **neangajați** de 18,62% (7 absolvenți). Din totalul celor angajați (adică 30 absolvenți), 66,67% (20 absolvenți) lucrau încă din timpul facultății, iar 33,33% (10 absolvenți) sau angajat după absolvirea cursurilor de licență. Ponderea celor **angajați în domeniul formării inițiale** este de 46,67% (14 absolvenți, din totalul de 30 angajați), iar a celor **angajați în alte domenii de activitate** de 53,33% (16 absolvenți). Comparativ cu datele statistice înregistrate pentru promoția 2018, ponderea absolvenților **angajați** în câmpul muncii este mai **scăzută** cu 11,23% (92,31%, în 2018), iar ponderea celor **angajați în domeniul formării inițiale** este mai **scăzută** cu 14,44% (61,11% în 2018). **Rata „inserției de succes“** este de 37,84% ( $14 : 37 = 0,3784 \times 100$ ), mai **scăzută** cu 18,57% față de cea înregistrată pentru absolvenții din promoția anterioară (56,41%, în 2018).
  4. Pentru programul de studii **Informatică F.R.**, ponderea celor **angajați** este de 100% (32 absolvenți). Din totalul celor angajați (adică 32 absolvenți), 100% (32 absolvenți) lucrau încă din timpul facultății, iar 0% (0 absolvenți) sau angajat după absolvirea cursurilor de licență. Ponderea celor **angajați în domeniul formării inițiale** este de 93,75% (30 absolvenți, din totalul de 32 angajați), iar a celor **angajați în alte domenii de activitate** de 6,25% (2 absolvenți). Comparativ cu datele statistice înregistrate pentru promoția 2018, ponderea absolvenților **angajați** în câmpul muncii este **egală** (100%, în 2018), iar ponderea celor **angajați în domeniul formării inițiale** este mai **ridicată** cu 19,68% (74,07%, în 2018). **Rata „inserție de succes“** este de 93,75% ( $30 : 32 = 0,9375 \times 100$ ), mai **ridicată** cu 19,68% față de cea înregistrată pentru absolvenții din promoția anterioară (66,67%, în 2018).
  5. Pentru programul de studii **Informatică I.F./F.R.**, ponderea celor **angajați** este de 89,86% (62 absolvenți din totalul de 69), iar a celor **neangajați** de 10,14% (7 absolvenți). Din totalul celor angajați (adică 62 absolvenți), 83,87% (52 absolvenți) lucrau încă din timpul facultății, iar 16,13% (10 absolvenți) sau angajat după absolvirea cursurilor de licență. Ponderea celor **angajați în domeniul formării inițiale** este de 70,97% (44 absolvenți, din totalul de 62 angajați), iar a celor **angajați în alte domenii de activitate** de 29,03% (18 absolvenți). Comparativ cu datele statistice înregistrate pentru promoția 2018, ponderea absolvenților **angajați** în câmpul muncii este mai **scăzută** cu 5,59% (95,45% în 2018), iar ponderea celor **angajați în domeniul formării inițiale** este mai **ridicată** cu 4,30% (66,67%, în 2018). **Rata „inserție de succes“** este de 63,77% ( $44 : 69 = 0,6377 \times 100$ ), mai **ridicată** cu 0,13% față de cea înregistrată pentru absolvenții din promoția anterioară (63,64%, în 2018).
  6. Pentru programul de studii **Biologie**, ponderea celor **angajați** este de 64% (32 absolvenți, din totalul de 50), iar a celor **neangajați** de 36% (18 absolvenți). Din totalul celor angajați (adică 32 absolvenți), 50% (16 absolvenți) lucrau încă din timpul facultății și 50% (16 absolvenți) sau angajat după absolvirea cursurilor de licență. Ponderea celor **angajați în domeniul formării inițiale** este de 25% (8 absolvenți, din totalul de 32 angajați), iar a celor **angajați în alte domenii de activitate** de 75% (24 absolvenți). Comparativ cu datele statistice înregistrate pentru promoția din 2018, ponderea absolvenților **angajați** în câmpul muncii este mai **ridicată** cu 4,74% (59,26%, în 2018), iar ponderea celor **angajați în domeniul formării inițiale** este mai **scăzută** cu 25% (50%, în 2018). **Rata „inserție de succes“** este de 16% ( $8 : 50 = 0,16 \times 100$ ), mai **scăzută** cu 13,63% față de cea înregistrată pentru absolvenții din promoția anterioară (29,63%, în 2018).

**Tabelul nr.6**  
**Gradul de inserție pe piața muncii a absolvenților Facultății de Științe,**  
**promoția 2019**

Nr. Crt	Programul de studii	TOTAL absolvenți	Absolvenți care LUCREAZĂ	Absolvenți care NU lucrează	antreprenori (din totalul celor care lucrează) Rata antreprenorilor	Absolvenți care LUCREAZĂ	În domeniu	În Alte domenii	RATA INSERȚIEI DE SUCCES
1.	Matematică 2019/2018	16	10	6	2(20%)	10	10	0	62,50%
		100%	62,50%	37,50%	12,50%	100%	100%	0%	62,50%
	20	12	8	2(16,67%)	12	4	8	20%	
	Diferențe	-	+2,50%	-	+2,50%	-	+66,67%	-	+42,50%
2. a	Informatică I.F. 2019/2018	37	30	7	4(13,33%)	30	14	16	37,84%
		100%	81,08%	18,92%	10,81%	100%	46,67%	53,33%	37,84%
	39	36	3	6(16,67%)	36	22	14	56,41%	
	Diferențe	-	-11,23%	-	-4,57%	-	-14,44%	-	-18,57%
2. b	Informatică F.R. 2019/2018	32	32	0	2(6,25%)	32	30	2	93,75%
		100%	100%	0%	6,25%	100%	93,75%	6,25%	93,75%
	27	27	0	0(0%)	27	20	7	74,07%	
	Diferențe	-	-	-	+6,25%	-	+19,68%	-	+19,68%
2. c	Informatică I.F. / F.R. 2019/2018	69	62	7	6(9,68%)	62	44	18	63,77%
		100%	89,86%	10,14%	8,70%	100%	70,97%	29,03%	63,77%
	66	63	3	6(9,52%)	63	42	21	63,64%	
	Diferențe	-	-5,59%	-	-0,39%	-	+4,30%	-	+0,13%
3.	Biologie 2019/2018	50	32	18	4(12,50%)	32	8	24	16%
		100%	64%	36%	8%	100%	25%	75%	16%
	27	16	11	2(12,50%)	16	8	8	29,63%	
	Diferențe	-	+4,74%	-	+0,60%	-	-25%	-	-13,63%
4.	E.P.M. 2018	17	8	9	0(0%)	8	2	6	11,76%
	100%	47,06%	52,94%	0%	100%	25%	75%	11,76%	
5.	TOTAL 2019/2018	135	104	31	12(11,54%)	104	62	42	45,93%
		100%	77,04%	22,96%	8,89%	100%	59,62%	40,38%	45,93%
	130	99	31	10(10,10%)	99	56	43	43,08%	
	Diferențe	-	+0,89%	-	+1,20%	-	+3,05%	-	+2,85%

**Reprezentare grafică**



## GRADUL DE INSERȚIE PE PIAȚA MUNCII

### A ABSOLVENȚILOR *FACULTĂȚII DE ȘTIINȚE ECONOMICE*, PROMOȚIA 2019

Eșantionul de lucru a fost alcătuit din 73 absolvenți de la *Facultatea de Științe Economice* (de la cele trei programe de studii), reprezentând ~50% din totalul absolvenților acestei facultăți (145 absolvenți). Extrapolând datele am obținut un total de 145 absolvenți (73 x 2-1), iar pentru cele trei programe de studii, după cum urmează: *C.I.G.* - 57 absolvenți (29 x 2-1), mai concret, de la forma de învățământ *IF* - 28 absolvenți (14 x 2) și forma de învățământ *IFR* - 29 absolvenți (15 x 2 - 1); *Marketing* - 55 absolvenți (28 x 2 - 1) - mai concret, de la forma de învățământ *IF* - 36 absolvenți (18 x 2) și forma de învățământ *ID* - 19 absolvenți (10 x 2 - 1); *Administrarea afacerilor* - 33 absolvenți (17 x 2 - 1). Rezultatele anchetei au scos în evidență următoarele aspecte:

1. După aproximativ un an de la absolvire, absolvenții celor trei programe de studii din cadrul acestei facultăți sunt **angajați** în câmpul muncii în proporție de 82,76% (120 absolvenți, din totalul de 145), iar 17,24% (25 absolvenți) sunt **neangajați**, ponderea celor dintâi fiind mai **scăzută** cu 8,36% față de cea înregistrată pentru promoția 2018 (91,12%). Din totalul celor angajați (adică 120 absolvenți), 74,17% (89 absolvenți) lucrau încă din timpul facultății și 25,83% (31 absolvenți) sau angajat după absolvirea cursurilor de licență. Din totalul celor care lucrează, 61,67% (74 absolvenți, din totalul de 120 angajați) își desfășoară activitatea profesională **în domeniul formării inițiale**, iar 38,33% (46 absolvenți) lucrează **în alte domenii** de activitate, ponderea celor ce lucrează **în domeniul formării inițiale** fiind mai **ridicată** cu 1,93% față de cea înregistrată pentru promoția 2018 (59,74%). **Rata inserției de succes** a tinerilor absolvenți investigați (adică raportul dintre numărul absolvenților care și-au găsit un loc de muncă semnificativ și numărul total de absolvenți chestionați), după primul an de la absolvire, este de 51,03% ( $74 : 145 = 0,5103 \times 100$ ), mai **scăzută** cu 3,41% față de cea înregistrată pentru absolvenții din promoția anterioară (51,03%, față de 54,44% pentru promoția 2018).
2. Pentru programul de studii *C.I.G. (I.F.)*, ponderea celor **angajați** este de 85,71% (24 absolvenți, din totalul de 28), iar a celor **neangajați** de 14,29% (4 absolvenți). Comparativ cu datele statistice înregistrate pentru promoția din 2018, ponderea absolvenților **angajați** în câmpul muncii este mai **scăzută** cu 14,29% (85,71%, față de 100% pentru promoția 2018). Din totalul celor angajați (adică 24 absolvenți), 58,33% (14 absolvenți) lucrau încă din timpul facultății și 41,67% (10 absolvenți) sau angajat după absolvirea cursurilor de licență. Ponderea celor **angajați în domeniul formării inițiale** este de 66,67% (16 absolvenți, din totalul 24 absolvenți angajați), iar a celor **angajați în alte domenii de activitate** de 33,33% (8 absolvenți). Comparativ cu datele statistice înregistrate pentru promoția 2018, ponderea celor **angajați în domeniul formării inițiale** este mai **scăzută** cu 2,72% (66,67%, față de 69,39% pentru promoția 2018). **Rata inserției de succes** a tinerilor absolvenți investigați este de 57,14% ( $16 : 28 = 0,5714 \times 100$ ), mai **scăzută** cu 12,25% față de cea înregistrată pentru absolvenții din promoția anterioară (57,14%, față de 69,39% pentru promoția 2018).
3. Pentru programul de studii *C.I.G. (I.F.R.)*, ponderea celor **angajați** este de 100% (29 absolvenți), iar a celor **neangajați** de 0% (0 absolvenți). Comparativ cu datele statistice înregistrate pentru promoția din 2018, ponderea absolvenților **angajați** în câmpul muncii este mai **ridicată** cu 7,14% (100%, față de 92,86% pentru promoția 2018). Din totalul celor angajați (adică 29 absolvenți), 44,83% (13 absolvenți) lucrau încă din timpul facultății și 55,17% (16 absolvenți) sau angajat după absolvirea cursurilor de licență. Ponderea celor **angajați în domeniul formării inițiale** este de 75,84% (22 absolvenți, din totalul de 29 angajați), iar a celor **angajați în alte domenii de activitate** de 24,14% (7 absolvenți). Comparativ cu datele statistice înregistrate pentru promoția 2018, ponderea celor **angajați în domeniul formării inițiale** este mai **ridicată** cu 29,69% (75,84%, față de 46,15% pentru promoția 2018). **Rata inserției de succes** a tinerilor absolvenți investigați este de 75,84% (22

- :  $29 = 0,7584 \times 100$ ), mai **ridicată** cu 32,98% față de cea înregistrată pentru absolvenții din promoția anterioară (75,84%, față de 42,86% pentru promoția 2018).
4. Pentru programul de studii **C.I.G. (I.F. și I.F.R.)**, ponderea celor **angajați** este de 92,98% (53 absolvenți, din totalul de 57), iar a celor **neangajați** de 7,02% (4 absolvenți). Comparativ cu datele statistice înregistrate pentru promoția din 2018, ponderea absolvenților **angajați** în câmpul muncii este mai **scăzută** cu 4,42% (92,98%, față de 97,40% pentru promoția 2018). Din totalul celor angajați (adică 53 absolvenți), 50,94% (27 absolvenți) lucrau încă din timpul facultății și 49,06% (26 absolvenți) sau angajat după absolvirea cursurilor de licență. Ponderea celor **angajați în domeniul formării inițiale** este de 71,70% (38 absolvenți, din totalul 53 absolvenți angajați), iar a celor **angajați în alte domenii de activitate** de 28,30% (15 absolvenți). Comparativ cu datele statistice înregistrate pentru promoția 2018, ponderea celor **angajați în domeniul formării inițiale** este mai **ridicată** cu 10,37% (71,70%, față de 61,33% pentru promoția 2018). **Rata inserției de succes** a tinerilor absolvenți investigați este de 66,67% ( $38 : 57 = 0,6667 \times 100$ ), mai **ridicată** cu 6,93% față de cea înregistrată pentru absolvenții din promoția anterioară (66,67%, față de 59,74% pentru promoția 2018).
  5. Pentru programul de studii **Marketing (I.F.)**, ponderea celor **angajați** este de 72,22% (26 absolvenți, din totalul de 36), iar a celor **neangajați** de 27,78% (10 absolvenți). Comparativ cu datele statistice înregistrate pentru promoția din 2018, ponderea absolvenților **angajați** în câmpul muncii este mai **scăzută** cu 6,57% (72,22%, față de 78,79% pentru promoția 2018). Din totalul celor angajați (adică 26 absolvenți), 76,92% (20 absolvenți) lucrau încă din timpul facultății și 23,08% (6 absolvenți) sau angajat după absolvirea cursurilor de licență. Ponderea celor **angajați în domeniul formării inițiale** este de 53,85% (14 absolvenți, din totalul 26 absolvenți angajați), iar a celor **angajați în alte domenii de activitate** de 46,15% (12 absolvenți). Comparativ cu datele statistice înregistrate pentru promoția 2018, ponderea celor **angajați în domeniul formării inițiale** este mai **scăzută** cu 7,69% (53,85%, față de 61,54% pentru promoția 2018). **Rata inserției de succes** a tinerilor absolvenți investigați este de 38,89% ( $14 : 36 = 0,3889 \times 100$ ), mai **scăzută** cu 9,59% față de cea înregistrată pentru absolvenții din promoția anterioară (38,89%, față de 48,48% pentru promoția 2018).
  6. Pentru programul de studii **Marketing (I.D.)**, ponderea celor **angajați** este de 100% (19 absolvenți), iar a celor **neangajați** de 0% (0 absolvenți). Comparativ cu datele statistice înregistrate pentru promoția din 2018, ponderea absolvenților **angajați** în câmpul muncii este **egală** cu cea înregistrată pentru promoția anterioară (100%, față de 100% pentru promoția 2018). Din totalul celor angajați (adică 19 absolvenți), 100% (19 absolvenți) lucrau încă din timpul facultății și 0% (0 absolvenți) sau angajat după absolvirea cursurilor de licență. Ponderea celor **angajați în domeniul formării inițiale** este de 52,63% (10 absolvenți, din totalul 19 absolvenți angajați), iar a celor **angajați în alte domenii de activitate** de 47,37% (9 absolvenți). Comparativ cu datele statistice înregistrate pentru promoția 2018, ponderea celor **angajați în domeniul formării inițiale** este mai **scăzută** cu 4,51% (52,63%, față de 57,14% pentru promoția 2018). **Rata inserției de succes** a tinerilor absolvenți investigați este de 52,63% ( $10 : 19 = 0,5263 \times 100$ ), mai **scăzută** cu 4,51% față de cea înregistrată pentru absolvenții din promoția anterioară (52,63%, față de 57,14% pentru promoția 2018).
  7. Pentru programul de studii **Marketing (I.F. și I.D.)**, ponderea celor **angajați** este de 81,82% (45 absolvenți, din totalul de 55), iar a celor **neangajați** de 18,18% (10 absolvenți). Comparativ cu datele statistice înregistrate pentru promoția din 2018, ponderea absolvenților **angajați** în câmpul muncii este mai **scăzută** cu 5,22% (81,82%, față de 87,04% pentru promoția 2018). Din totalul celor angajați (adică 45 absolvenți), 93,33% (42 absolvenți) lucrau încă din timpul facultății și 6,67% (3 absolvenți) sau angajat după absolvirea cursurilor de licență. Ponderea celor **angajați în domeniul formării inițiale** este de 53,33% (24 absolvenți, din totalul de 45 angajați), iar a celor **angajați în alte domenii de activitate** de 46,67% (21 absolvenți). Comparativ cu datele statistice înregistrate pentru promoția 2018, ponderea celor **angajați în domeniul formării inițiale** este mai **scăzută** cu 6,24% (53,33%, față de 59,57% pentru promoția 2018). **Rata inserției de succes** a tinerilor absolvenți

investigați este de 43,64% ( $24 : 55 = 0,4364 \times 100$ ), mai **scăzută** cu 8,21% față de cea înregistrată pentru absolvenții din promoția anterioară (43,64%, față de 51,85% pentru promoția 2018).

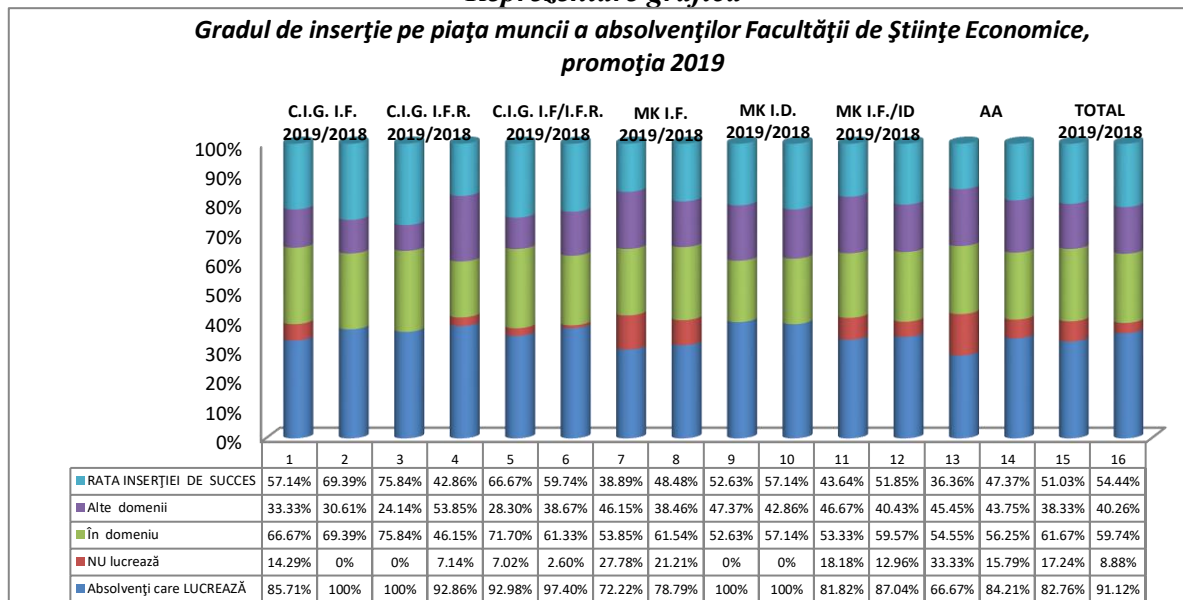
8. Pentru programul de studii **Administrarea afacerilor (I.F.)**, ponderea celor **angajați** este de 66,67% (22 absolvenți, din totalul de 33), iar a celor **neangajați** de 33,33% (11 absolvenți). Comparativ cu datele statistice înregistrate pentru promoția din 2018, ponderea absolvenților **angajați** în câmpul muncii este mai **scăzută** cu 17,54% (66,67%, față de 84,21% pentru promoția 2018). Din totalul celor angajați (adică 22 absolvenți), 90,91% (20 absolvenți) lucrau încă din timpul facultății și 9,09% (2 absolvenți) sau angajat după absolvirea cursurilor de licență. Ponderea celor **angajați în domeniul formării inițiale** este de 54,55% (12 absolvenți, din totalul de 22 angajați), iar a celor **angajați în alte domenii de activitate** de 45,45% (10 absolvenți). Comparativ cu datele statistice înregistrate pentru promoția 2018, ponderea celor **angajați în domeniul formării inițiale** este mai **scăzută** cu 1,70% (54,55%, față de 56,25% pentru promoția 2018). **Rata inserției de succes** a tinerilor absolvenți investigați este de 36,36% ( $12 : 33 = 0,3636 \times 100$ ), mai **scăzută** cu 11,01% față de cea înregistrată pentru absolvenții din promoția anterioară (36,36%, față de 47,37% pentru promoția 2018).
9. Din totalul celor 120 absolvenți care lucrează, 24 sunt antreprenori (adică 20%), iar rata antreprenorilor, la nivelul **Facultății de Științe Economice**, este de 16,55% ( $24 : 145 = 0,1655 \times 100$ ), mai ridicată cu 8,27%, comparativ cu cea din promoția anterioară (8,28%, în 2018).

*Tabelul nr.7*  
*Gradul de inserție pe piața muncii a absolvenților Facultății de Științe Economice, promoția 2019*

Nr. Crt	Programul de studii	TOTAL absolvenți	Absolvenți care LUCREAZĂ	Absolvenți care NU lucrează	antreprenori (din totalul celor care lucrează) Rata antreprenorilor	Absolvenți care LUCREAZĂ	În domeniu	În Alte domenii	RATA INSERȚIEI DE SUCCES
1.	C.I.G. I.F. 2019/2018	28	24	4	4(16,67%)	24	16	8	57,14%
		100%	85,71%	14,29%	14,29%	100%	66,67%	33,33%	57,14%
	Diferențe	-	-14,29%	-	+6,13%	-	-2,72%	-	-12,25%
		49	49	0	4(8,16%)	49	34	15	69,39%
	C.I.G. I.F.R. 2019/2018	100%	100%	0%	8,16%	100%	69,39%	30,61%	69,39%
		29	29	0	2(6,90%)	29	22	7	75,84%
	Diferențe	-	+7,14%	-	-7,39%	-	+29,69%	-	+32,98%
		28	26	2	4(15,38%)	26	12	14	42,86%
	C.I.G. I.F./I.F.R. 2019/2018	100%	92,86%	7,14%	14,29%	100%	46,15%	53,85%	42,86%
57		53	4	6(11,32%)	53	38	15	66,67%	
Diferențe	-	-4,42%	-	+0,14%	-	+10,37%	-	+6,93%	
	77	75	2	8(10,67%)	75	46	29	59,74%	
Marketing I.F. 2019/2018	100%	97,40%	2,60%	10,39%	100%	61,33%	38,67%	59,74%	
	36	26	10	8(30,77%)	26	14	12	38,89%	
Diferențe	-	-6,57%	-	-22,22%	-	-7,69%	-	-9,59%	
	33	26	7	0(0%)	26	16	10	48,48%	
Marketing I.D. 2019/2018	100%	78,79%	21,21%	0%	100%	61,54%	38,46%	48,48%	
	19	19	0	4(21,05%)	19	10	9	52,63%	
Diferențe	-	-	-	+2%	-	-4,51%	-	-4,51%	
	21	21	0	4(19,05%)	21	12	9	57,14%	
Marketing I.F./I.D. 2019/2018	100%	100%	0%	19,05%	100%	57,14%	42,86%	57,14%	
	55	45	10	12(26,67%)	45	24	21	43,64%	
Diferențe	-	-5,22%	-	+14,41%	-	-6,24%	-	-8,21%	
	54	47	7	4(8,51%)	47	28	19	51,85%	
				7,41%	100%	59,57%	40,43%	51,85%	

3.	Administrarea afacerilor 2019/2018	33 100%	22 66,67%	11 33,33%	6 (27,27%) 18,18%	22 100%	12 54,55%	10 45,45%	36,36%
		38 100%	32 84,21%	6 15,79%	2(6,25%) 5,26%	32 100%	18 56,25%	14 43,75%	47,37%
	Diferențe	-	-17,54%	-	+12,92%	-	-1,70%	-	-11,01%
4.	TOTAL 2019/2018	145 100%	120 82,76%	25 17,24%	24(20%) 16,55%	120 100%	74 61,67%	46 38,33%	51,03%
		169 100%	154 91,12%	15 8,88%	14(9,09%) 8,28%	154 100%	92 59,74%	62 40,26%	54,44%
	Diferențe	-	-8,36%	-	+8,27%	-	+1,93%	-	-3,41%

### Reprezentare grafică



### GRADUL DE INSERȚIE PE PIAȚA MUNCII A ABSOLVENȚILOR FACULTĂȚII DE INGINERIE, PROMOȚIA 2019

Eșantionul de lucru a fost alcătuit din 117 absolvenți de la *Facultatea de Inginerie* (toate programele de studii), reprezentând ~50% din totalul absolvenților acestei facultăți (234 absolvenți), iar în final datele au fost extrapolate (117 x 2). Rezultatele anchetei au pus în evidență următoarele aspecte:

1. Absolvenții *Facultății de Inginerie*, promoția 2018, sunt **angajați** pe piața muncii în proporție de 84,620% (198 absolvenți, din totalul de 234), iar 15,38% (36 absolvenți) **neangajați**.
2. La nivel de eșantion, comparativ cu datele statistice înregistrate pentru absolvenții din promoția anterioară, pentru absolvenții din promoția 2019, am înregistrat o ușoară **creștere** a ponderii celor **angajați** pe piața muncii, cu 0,72% (84,620%, față de 83,90% în 2018).
3. Comparativ cu datele înregistrate pentru promoția anterioară (2018), **creșteri** a ponderii celor angajați s-au înregistrat pentru următoarele programe de studii:

- a) **I.P.A.**, cu 47,37% (100%, față de 52,63% în 2018),
- b) **I.B.**, cu 40,19% (94,74%, față de 54,55% în 2018),
- c) **T.C.M.**, cu 1,11% (90%, față de 88,89% în 2018).

Cele mai semnificative **scăderi** au fost înregistrate pentru următoarele programe de studii:

- d) **I.P.M.I.**, cu 24,25% (51,61%, față de 75,86% în 2018),
- e) **I.E.D.M.**, cu 22,22% (77,78%, față de 100% în 2018),
- f) **Mecatronică**, cu 15,79% (84,21%, față de 100% în 2018),
- g) **Tehnologia informației**, cu 11,55% (85%, față de 96,55% în 2018),
- h) **E.I.** cu 3,04% (86,96%, față de 90% în 2018).

Doar pentru un singur program de studii am înregistrat o pondere egală cu cea din anul anterior: i) **E.P.I.** (100%, față de 100% în 2018).

4. Din totalul celor angajați (adică 198 absolvenți), 78,79% (156 absolvenți) lucrau încă din timpul facultății și 21,21% (42 absolvenți) sau angajat după absolvirea cursurilor de licență.

Ponderea cea mai ridicată a absolvenților care au declarat că lucrau încă din timpul facultății, s-a înregistrat pentru următoarele programe de studii:

- a) **E.I.** cu 100% (20 absolvenți, din totalul de 20 angajați);
- b) **Mecatronică**, cu 100% (16 absolvenți, din totalul de 16 angajați).

Pentru restul programelor de studii, situația înregistrată este următoarea (în ordine descrescătoare):

- c) **I.B.**, cu 88,89% (16 absolvenți, din totalul de 18 angajați);
- d) **I.E.D.M.**, cu 85,71% (12 absolvenți, din totalul de 14 angajați);
- e) **T.C.M.**, cu 77,78% (28 absolvenți, din totalul de 36);
- f) **Tehnologia informației**, cu 76,47% (26 absolvenți, din totalul de 34 angajați);
- g) **I.P.M.I.**, cu 75% (12 absolvenți, din totalul de 16 angajați);
- h) **E.P.I.** cu 70% (14 absolvenți, din totalul de 20 angajați);
- i) **I.P.A.**, cu 50% (12 absolvenți, din totalul de 24 angajați).

5. Din totalul celor angajați, 48,48% (96 absolvenți, din totalul de 198 absolvenți angajați) își desfășoară activitatea **în domeniul formării inițiale** și 51,52% (102 absolvenți) lucrează **în alte domenii de activitate profesională**. Comparativ cu datele statistice înregistrate pentru absolvenții din promoția anterioară, pentru absolvenții din promoția 2019 am înregistrat o ușoară **scădere** a ponderii celor **angajați în domeniul formării inițiale**, cu 6,17% (48,48%, față de 54,65% în 2018).

6. Comparativ cu datele înregistrate pentru promoția anterioară (2018), cele mai semnificative **creșteri** a ponderii celor angajați **în domeniul formării inițiale** s-au înregistrat pentru următoarele programe de studii:

- a) **E.I.**, cu 22,22% (100%, față de 77,78% în 2018),
- b) **I.E.D.M.**, cu 16,81% (28,57%, față de 11,76% în 2018),
- c) **Tehnologia informației**, cu 12,18% (76,47%, față de 64,29% în 2018).

Cele mai semnificative **scăderi** a ponderii celor angajați **în domeniul formării inițiale** s-au înregistrat pentru următoarele programe de studii:

- d) **E.P.I.**, cu 50% (50%, față de 100% în 2018),
- e) **I.B.**, cu 33,33% (0%, față de 33,33% în 2018).

Pentru restul programelor de studii, situația înregistrată este următoarea (în ordine descrescătoare):

- f) **I.P.A.**, cu 15% (25%, față de 40% în 2018),
- g) **T.C.M.**, cu 13,19% (55,56%, față de 68,75% în 2018),
- h) **Mecatronică**, cu 8,82% (50%, față de 58,82% în 2018),
- i) **I.P.M.I.**, cu 5,68% (12,50%, față de 18,18% în 2018).

7. **Rata inserției de succes** a tinerilor absolvenți, investigați este de 41,03% ( $96 : 234 = 0,4103 \times 100$ ), mai **scăzută** cu 4,82% față de cea înregistrată pentru absolvenții din promoția anterioară (41,03%, față de 45,85% pentru promoția 2018).

8. Comparativ cu datele înregistrate pentru promoția anterioară (2018), cele mai semnificative **creșteri** a **ratei inserției de succes**, s-au înregistrat pentru următoarele programe de studii:

- a) **E.I.**, cu 16,96% (86,96%, față de 70% în 2018),
- b) **I.E.D.M.**, cu 10,46% (22,22%, față de 11,76% în 2018),
- c) **I.P.A.** cu 3,95% (25%, față de 21,05% în 2018),
- d) **Tehnologia informației**, cu 2,93% (65%, față de 62,07% în 2018).

Cele mai semnificative **scăderi** a ponderii **ratei inserției de succes** s-a înregistrat pentru următoarele programe de studii:

- e) **E.P.I.** cu 50% (50%, față de 100% în 2018),
- f) **Mecatronică**, cu 16,71% (42,11%, față de 58,82% în 2018),
- g) **T.C.M.**, cu 11,11% (50%, față de 61,11% în 2018),
- h) **I.P.M.I.**, cu 7,34% (6,45%, față de 13,79% în 2018),

i) **I.B.**, cu 0% (0%, față de 18,18% în 2018).

9. Din totalul celor 198 absolvenți care lucrează, 22 sunt antreprenori (adică 11,11%), iar rata antreprenorilor, la nivelul **Facultății de Inginerie**, este de 9,40% ( $22 : 234 = 0,0940 \times 100$ ), mai scăzută cu 1,33%, comparativ cu cea din promoția anterioară (10,73%, în 2018).

Tabelul nr.8

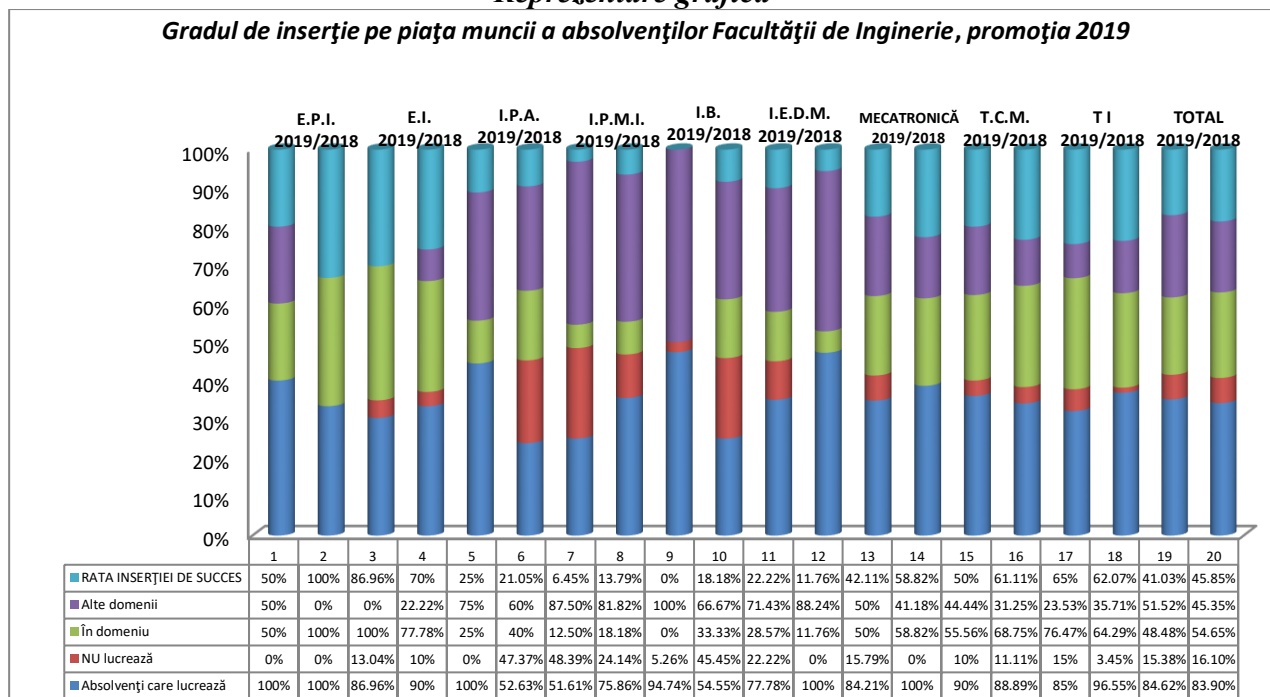
Gradul de inserție pe piața muncii a absolvenților **Facultății de Inginerie**, promoția 2019

Nr. Crt.	Programul de studii	Total absolvenți	Absolvenți care lucrează	Absolvenți care NU lucrează	Absolvenți antreprenori (din totalul celor care lucrează) Rata antreprenorilor	Total Absolvenți care lucrează	În domeniu	În Alte domenii	RATA INSERȚIEI DE SUCCES
1.	<b>E.P.I.</b> 2019/2018	20	20	0	4(20%)	20	10	10	50%
		100%	100%	0%	20%	100%	50%	50%	50%
	Diferențe	-	-	-	+20%	-	-50%	-	-50%
2.	<b>E.I.</b> 2019/2018	23	20	3	4(20%)	20	20	0	86,96%
		100%	86,96%	13,04%	17,39%	100%	100%	0%	86,96%
	Diferențe	-	-3,04%	-	-2,61%	-	+22,22%	-	+16,96%
3.	<b>I.P.A.</b> 2019/2018	24	24	0	0(0%)	24	6	18	25%
		100%	100%	0%	0%	100%	25%	75%	25%
	Diferențe	-	+47,37%	-	-	-	-15%	-	+3,95%
4.	<b>I.P.M.I.</b> 2019/2018	31	16	15	2(12,50%)	16	2	14	6,45%
		100%	51,61%	48,39%	6,45%	100%	12,50%	87,50%	6,45%
	Diferențe	-	-24,25%	-	+6,45%	-	-5,68%	-	-7,34%
5.	<b>I.B.</b> 2019/2018	19	18	1	0(0%)	18	0	18	0%
		100%	94,74%	5,26%	0%	100%	0%	100%	0%
	Diferențe	-	+40,19%	-	-9,09%	-	-33,33%	-	-18,18%
6.	<b>I.E.D.M.</b> 2019/2018	18	14	4	2(14,29%)	14	4	10	22,22%
		100%	77,78%	22,22%	11,11%	100%	28,57%	71,43%	22,22%
	Diferențe	-	-22,22%	-	-35,95%	-	+16,81%	-	+10,46%
7.	<b>MECATRONICĂ</b> 2019/2018	19	16	3	(0%)	16	8	8	42,11%
		100%	84,21%	15,79%	0%	100%	50%	50%	42,11%
	Diferențe	-	-15,79%	-	-11,76%	-	-8,82%	-	-16,71%
8.	<b>T.C.M.</b> 2019/2018	40	36	4	8(22,22%)	36	20	16	50%
		100%	90%	10%	20%	100%	55,56%	44,44%	50%
	Diferențe	-	+1,11%	-	+3,33%	-	-13,19%	-	-11,11%
9.	<b>Teh. Informației</b> 2019/2018	40	34	6	2(5,88%)	34	26	8	65%
		100%	85%	15%	5%	100%	76,47%	23,53%	65%
	Diferențe	-	-11,55%	-	+5%	-	+12,18%	-	+2,93%
10.	<b>TOTAL</b> 2019/2018	234	198	36	22(11,11%)	198	96	102	41,03%
		100%	84,62%	15,38%	9,40%	100%	48,48%	51,52%	41,03%
	Diferențe	-	+0,72%	-	-1,33%	-	-6,17%	-	-4,82%



## Reprezentare grafică

**Gradul de inserție pe piața muncii a absolvenților Facultății de Inginerie, promoția 2019**



## GRADUL DE INSERȚIE PE PIAȚA MUNCII A ABSOLVENȚILOR FACULTĂȚII DE ȘTIINȚELE MIȘCĂRII, SPORTULUI ȘI SĂNĂȚĂII, PROMOȚIA 2019

Eșantionul de lucru a fost alcătuit din 109 absolvenți de la *Facultatea de Științe ale Mișcării, Sportului și Sănătății, promoția 2019* (de la cele patru programe de studii investigate), reprezentând ~ 50% din totalul absolvenților acestei facultăți (adică 217 absolvenți).

Extrapolând datele am obținut un total de 217 absolvenți ( $109 \times 2$ ), iar pentru cele patru programe de studii, după cum urmează: *Educație fizică și sportivă* - 67 absolvenți ( $34 \times 2$ ) – mai concret, de la forma de învățământ *IF*, 39 absolvenți ( $20 \times 2$ ) și forma de învățământ *FR*, 28 absolvenți ( $14 \times 2$ ); *Sport și performanță motrică* - 19 absolvenți ( $9 \times 2 - 1$ ); *Kinetoterapie și motricitate specială* - 105 absolvenți ( $53 \times 2 - 1$ ) – mai concret, de la forma de învățământ *IF*, 64 absolvenți ( $32 \times 2$ ) și forma de învățământ *FR*, 41 absolvenți ( $21 \times 2 - 1$ ); *Terapie ocupațională* - 26 absolvenți ( $13 \times 2$ ).

Rezultatele anchetei au scos în evidență următoarele aspecte:

- În prezent, absolvenții acestei facultăți (de la cele patru programe de studii) sunt **angajați** în câmpul muncii în proporție de 76,04% (165 absolvenți, din totalul de 217), iar 23,96% (52 absolvenți) **nu sunt angajați**, ponderea absolvenților angajați fiind mai **scăzută** cu 11,01% comparativ cu ponderea înregistrată pentru promoția anterioară (87,05%, în 2018). Din totalul celor angajați (adică 165 absolvenți), 70,30% (116 absolvenți) lucrează încă din timpul facultății și 29,70% (49 absolvenți) sau angajat după absolvirea cursurilor de licență. Din totalul celor care lucrează (165 absolvenți), 48,48% (80 absolvenți, de la toate programele de studii) își desfășoară activitatea **în domeniul formării inițiale** și 51,52% (85 absolvenți) lucrează **în alte domenii** de activitate, ponderea absolvenților **angajați în domeniul formării inițiale** fiind mai **ridicată** cu 0,27% comparativ cu ponderea înregistrată pentru promoția anterioară (48,21%, în 2018). **Rata inserției de succes** a tinerilor absolvenți investigați (adică raportul dintre numărul absolvenților care și-au găsit un loc de muncă semnificativ și numărul total de absolvenți chestionați), este de 36,87% ( $80 : 217 = 0,3687 \times 100$ ), mai **scăzută** cu 5,09% față de cea înregistrată pentru absolvenții din promoția anterioară (36,87%, față de 41,96% pentru promoția 2018).

2. Pentru programul de studii **Educație fizică și sportivă IF**, ponderea celor **angajați** este de 92,31% (36 absolvenți, din totalul de 39) și de 7,69% (3 absolvenți) pentru cei **neangajați**, ponderea absolvenților angajații fiind mai **ridicată** cu 15,04% comparativ cu ponderea înregistrată pentru promoția anterioară (77,27% în 2018). Din totalul celor angajați (adică 36 absolvenți), 66,67% (24 absolvenți) lucrau încă din timpul facultății și 33,33% (12 absolvenți) sau angajat după absolvirea cursurilor de licență. Din totalul celor care lucrează, 55,56% (20 absolvenți, din totalul de 36 angajați) își desfășoară activitatea **în domeniul formării inițiale**, mai **ridicată** cu 14,38% față de promoția anterioară (41,18%, în 2018), iar 44,44% (26 absolvenți) lucrează **în alte domenii** de activitate. **Rata inserției de succes** a absolvenților investigați este de 51,28% ( $20 : 39 = 0,5128 \times 100$ ), mai **ridicată** cu 19,46% față de cea înregistrată pentru absolvenții din promoția anterioară (51,28%, față de 31,82% pentru promoția 2018).
3. Pentru programul de studii **Educație fizică și sportivă FR**, ponderea celor **angajați** este de 92,86% (26 absolvenți, din totalul de 28), ponderea absolvenților angajați fiind mai **ridicată** cu 1,19% comparativ cu ponderea înregistrată pentru promoția anterioară (91,67%, în 2018). Din totalul celor angajați (adică 26 absolvenți), 76,92% (20 absolvenți) lucrau încă din timpul facultății și 23,08% (6 absolvenți) sau angajat după absolvirea cursurilor de licență. Din totalul celor care lucrează, 53,85% (14 absolvenți, din totalul de 26 angajați) își desfășoară activitatea **în domeniul formării inițiale**, pondere mai **ridicată** cu 17,49% față de promoția anterioară (36,36%, în 2018). **Rata inserției de succes** a absolvenților investigați este de 50% ( $14 : 28 = 0,5 \times 100$ ), mai **ridicată** cu 16,67% față de cea înregistrată pentru absolvenții din promoția anterioară (50%, față de 33,33% pentru promoția 2018).
4. Pentru programul de studii **Educație fizică și sportivă (IF/FR)**, ponderea celor **angajați** este de 92,54% (62 absolvenți, din totalul de 67) și de 7,46% (5 absolvenți) pentru cei **neangajați**, ponderea absolvenților angajații fiind mai **ridicată** cu 10,19% comparativ cu ponderea înregistrată pentru promoția anterioară (82,35%, în 2018). Din totalul celor angajați (adică 62 absolvenți), 70,97% (44 absolvenți) lucrau încă din timpul facultății și 29,03% (18 absolvenți) sau angajat după absolvirea cursurilor de licență. Din totalul celor care lucrează, 54,84% (34 absolvenți, din totalul de 62 angajați) își desfășoară activitatea **în domeniul formării inițiale** și 45,16% (28 absolvenți) lucrează **în alte domenii** de activitate, ponderea absolvenților **angajați în domeniul formării inițiale** fiind mai **ridicată** cu 15,55% comparativ cu ponderea înregistrată pentru promoția anterioară (39,29%, în 2018). **Rata inserției de succes** a absolvenților investigați este de 50,75% ( $34 : 67 = 0,5075 \times 100$ ), mai **ridicată** cu 18,40% față de cea înregistrată pentru absolvenții din promoția anterioară (32,35%, față de 32,35% pentru promoția 2018).
5. Pentru programul de studii **Sport și performanță motrică**, ponderea celor **angajați** este de 52,63% (10 absolvenți), iar 47,37% (9 absolvenți) **nu sunt angajați**, ponderea absolvenților angajații fiind mai **scăzută** cu ponderea înregistrată pentru promoția anterioară (100%, în 2018). Din totalul celor angajați (adică 10 absolvenți), 80% (8 absolvenți) lucrau încă din timpul facultății și 20% (2 absolvenți) sau angajat după absolvirea cursurilor de licență. Din totalul celor care lucrează, 80% (8 absolvenți, din totalul de 10 angajați) își desfășoară activitatea **în domeniul formării inițiale**, ponderea absolvenților **angajați în domeniul formării inițiale** fiind mai **ridicată** cu 37,89%, comparativ cu ponderea înregistrată pentru promoția anterioară (42,11%, în 2018). **Rata inserției de succes** a absolvenților investigați este de 42,11% ( $8 : 19 = 0,4211 \times 100$ ), pondere **egală** față de cea înregistrată pentru absolvenții din promoția anterioară (42,11%, pentru promoția 2018).
6. Pentru programul de studii **Kinetoterapie și motricitate specială (IF)**, ponderea celor **angajați** este de 43,75% (28 absolvenți, din totalul de 64) și de 56,25% (36 absolvenți) pentru cei **neangajați**, ponderea absolvenților angajații fiind mai **scăzută** cu 28,38% comparativ cu ponderea înregistrată pentru promoția anterioară (72,13%, în 2018). Din totalul celor angajați (adică 28 absolvenți), 71,43% (20 absolvenți) lucrau încă din timpul facultății și 28,57% (8 absolvenți) sau angajat după absolvirea cursurilor de licență. Din

totalul celor care lucrează, 50% (14 absolvenți, din totalul de 28 angajați) își desfășoară activitatea **în domeniul formării inițiale** și 50% (14 absolvenți) lucrează **în alte domenii** de activitate, ponderea absolvenților **angajați în domeniul formării inițiale** fiind mai **scăzut** cu 18,18% comparativ cu ponderea înregistrată pentru promoția anterioară (68,18%, în 2018). **Rata inserției de succes** a absolvenților investigați este de 21,88% ( $14 : 64 = 0,2188 \times 100$ ), mai **scăzută** cu 27,30% față de cea înregistrată pentru absolvenții din promoția anterioară (21,88%, față de 49,18% pentru promoția 2018).

7. Pentru programul de studii **Kinetoterapie și motricitate specială (FR)**, ponderea celor **angajați** este de 100% (41 absolvenți) și de 0% (0 absolvenți) pentru cei **neangajați**, ponderea absolvenților angajați fiind **egală** cu ponderea înregistrată pentru promoția anterioară (100%, în 2018). Din totalul celor angajați (adică 41 absolvenți), 78,05% (32 absolvenți) lucrau încă din timpul facultății și 21,95% (9 absolvenți) sau angajat după absolvirea cursurilor de licență. Din totalul celor care lucrează, 39,02% (16 absolvenți, din totalul de 41 angajați) își desfășoară activitatea **în domeniul formării inițiale** și 60,98% (25 absolvenți) lucrează **în alte domenii** de activitate, ponderea absolvenților **angajați în domeniul formării inițiale** fiind mai **ridicată** cu 7,20% comparativ cu ponderea înregistrată pentru promoția anterioară (31,82%, în 2018). **Rata inserției de succes** a absolvenților investigați este de 39,02% ( $16 : 41 = 0,3902 \times 100$ ), mai **ridicată** cu 7,20% față de cea înregistrată pentru absolvenții din promoția anterioară (39,02%, față de 31,82% pentru promoția 2018).
8. Pentru programul de studii **Kinetoterapie și motricitate specială (IF/F.R.)**, ponderea celor **angajați** este de 65,71% (69 absolvenți, din totalul de 105) și de 34,29% (36 absolvenți) pentru cei **neangajați**, ponderea absolvenților angajați fiind mai **scăzută** cu 18,10% comparativ cu ponderea înregistrată pentru promoția anterioară (83,81%, în 2018). Din totalul celor angajați (adică 69 absolvenți), 75,36% (52 absolvenți) lucrau încă din timpul facultății și 24,64% (17 absolvenți) sau angajat după absolvirea cursurilor de licență. Din totalul celor care lucrează, 43,48% (30 absolvenți, din totalul de 69 angajați) își desfășoară activitatea **în domeniul formării inițiale** și 56,52% (39 absolvenți) lucrează **în alte domenii** de activitate, ponderea absolvenților **angajați în domeniul formării inițiale** fiind mai **scăzută** cu 6,52% comparativ cu ponderea înregistrată pentru promoția anterioară (50%, în 2018). **Rata inserției de succes** a absolvenților investigați este de 28,57% ( $30 : 105 = 0,2857 \times 100$ ), mai **scăzută** cu 13,33% față de cea înregistrată pentru absolvenții din promoția anterioară (28,57%, față de 41,90% pentru promoția 2018).
9. Pentru programul de studii **Terapie ocupațională**, ponderea celor **angajați** este de 92,31% (24 absolvenți) și de 7,69% (2 absolvenți) pentru cei **neangajați**, ponderea absolvenților angajați fiind mai **scăzută** cu 7,69%, comparativ cu ponderea înregistrată pentru promoția anterioară (100%, în 2018). Din totalul celor angajați (adică 24 absolvenți), 50% (12 absolvenți) lucrau încă din timpul facultății și 50% (12 absolvenți) sau angajat după absolvirea cursurilor de licență. Din totalul celor care lucrează, 33,33% (8 absolvenți, din totalul de 24 angajați) își desfășoară activitatea **în domeniul formării inițiale** și 66,67% (16 absolvenți) lucrează **în alte domenii** de activitate, ponderea absolvenților **angajați în domeniul formării inițiale** fiind mai **scăzută** cu 29,17% comparativ cu ponderea înregistrată pentru promoția anterioară (62,50%, în 2018). **Rata inserției de succes** a absolvenților investigați este de 30,77% ( $8 : 26 = 0,3077 \times 100$ ), mai **scăzută** cu 31,73% față de cea înregistrată pentru absolvenții din promoția anterioară (30,77%, față de 62,50% pentru promoția 2018).
10. Din totalul celor 165 absolvenți care lucrează, 34 sunt antreprenori (adică 20,61%), iar rata antreprenorilor, la nivelul **facultății**, este de 15,67% ( $34 : 217 = 0,1567 \times 100$ ), mai **ridicată** cu 7,64%, comparativ cu cea din promoția anterioară (8,03%, în 2018).

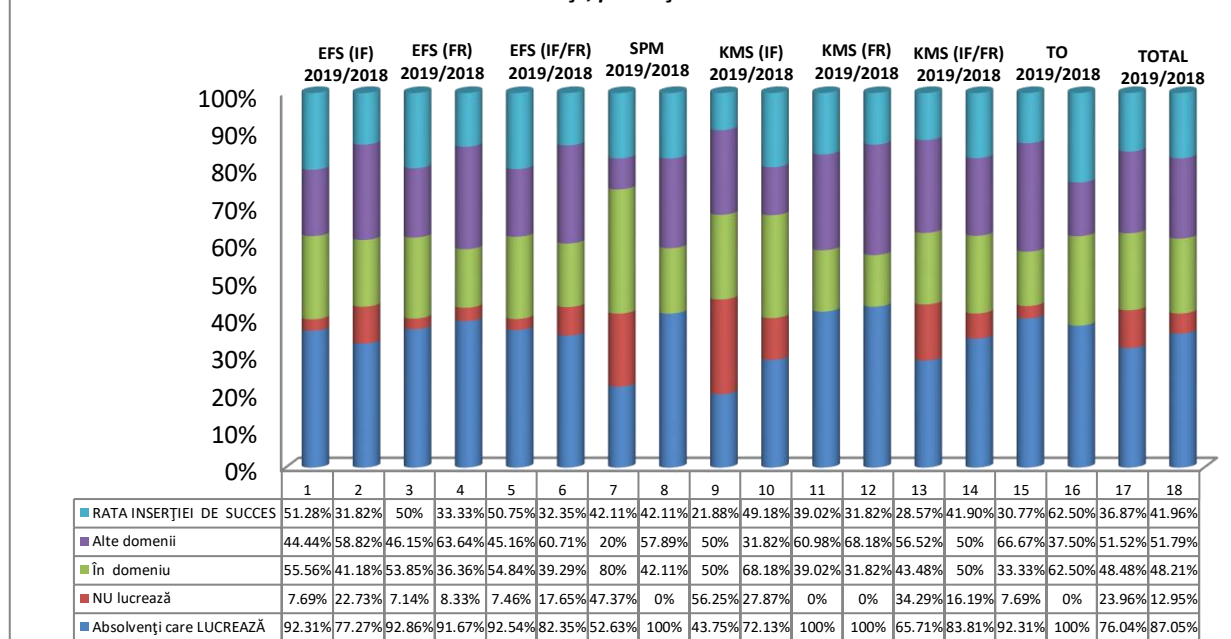
Tabelul nr.9

Gradul de inserție pe piața muncii a absolvenților **Facultății de Științe ale Mișcării, Sportului și Sănătății**, promoția 2019

Nr. Crt.	Programul de studii	TOTAL absolvenți	Absolvenți care LUCREAZĂ	Absolvenți care NU lucrează	Absolvenți antreprenori (din totalul celor care lucrează) Rata antreprenorilor	Absolvenți care LUCREAZĂ	În domeniu	În Alte domenii	RATA INSERȚIEI DE SUCCES
1.	Educație fizică și sportivă (IF) 2019/2018	39	36	3	4(11,11%)	36	20	16	51,28%
		100%	92,31%	7,69%	10,26%	100%	55,56%	44,44%	51,28%
	2019/2018	44	34	10	2(5,88%)	34	14	20	31,82%
		100%	77,27%	22,73%	4,54%	100%	41,18%	58,82%	31,82%
	<b>Diferențe</b>	-	+15,04%	-	+0,85%	-	+14,38%	-	+19,46%
	Educație fizică și sportivă (FR) 2019/2018	28	26	2	4(15,38%)	26	14	12	50%
		100%	92,86%	7,14%	14,29%	100%	53,85%	46,15%	50%
2019/2018	24	22	2	2(9,09%)	22	8	14	33,33%	
	100%	91,67%	8,33%	8,33%	100%	36,36%	63,64%	33,33%	
<b>Diferențe</b>	-	+1,19%	-	+5,96%	-	+17,49%	-	+16,67%	
Educație fizică și sportivă (IF/FR) 2019/2018	67	62	5	8(12,90%)	62	34	28	50,75%	
	100%	92,54%	7,46%	11,94%	100%	54,84%	45,16%	50,75%	
2019/2018	68	56	12	4(7,14%)	56	22	34	32,35%	
	100%	82,35%	17,65%	5,88%	100%	39,29%	60,71%	32,35%	
<b>Diferențe</b>	-	+10,19%	-	+6,06%	-	+15,55%	-	+18,40%	
2.	Sport și performanță motrică 2019/2018	19	10	9	6(60%)	10	8	2	42,11%
		100%	52,63%	47,37%	31,58%	100%	80%	20%	42,11%
	2019/2018	19	19	0	2(10,53%)	19	8	11	42,11%
<b>Diferențe</b>	-	-	0%	10,53%	100%	42,11%	57,89%	42,11%	
<b>Diferențe</b>	-	-47,37%	-	+21,05%	-	+37,89%	-	-	
3.	Kinetoterapie și motricitate specială (IF) 2019/2018	64	28	36	4(14,29%)	28	14	14	21,88%
		100%	43,75%	56,25%	6,25%	100%	50%	50%	21,88%
	2019/2018	61	44	17	6(13,63%)	44	30	14	49,18%
		100%	72,13%	27,87%	9,84%	100%	68,18%	31,82%	49,18%
	<b>Diferențe</b>	-	-28,38%	-	-3,59%	-	-18,18%	-	-27,30%
	Kinetoterapie și motricitate specială (FR) 2019/2018	41	41	0	14(34,15%)	41	16	25	39,02%
		100%	100%	0%	34,15%	100%	39,02%	60,98%	39,02%
2019/2018	44	44	0	2(4,54%)	44	14	30	31,82%	
	100%	100%	0%	4,54%	100%	31,82%	68,18%	31,82%	
<b>Diferențe</b>	-	-	-	+29,61%	-	+7,20%	-	+7,20%	
Kinetoterapie și motricitate specială (IF/FR) 2019/2018	105	69	36	18(26,07%)	69	30	39	28,57%	
	100%	65,71%	34,29%	17,14%	100%	43,48%	56,52%	28,57%	
2019/2018	105	88	17	8(9,09%)	88	44	44	41,90%	
	100%	83,81%	16,19%	7,62%	100%	50%	50%	41,90%	
<b>Diferențe</b>	-	-18,10%	-	+9,52%	-	-6,52%	-	-13,33%	
4.	Terapie ocupațională 2019/2018	26	24	2	2(8,33%)	24	8	16	30,77%
		100%	92,31%	7,69%	7,96%	100%	33,33%	66,67%	30,77%
	2019/2018	32	32	0	4(12,50%)	32	20	12	62,50%
<b>Diferențe</b>	-	-	0%	12,50%	100%	62,50%	37,50%	62,50%	
<b>Diferențe</b>	-	-7,69%	-	-4,54%	-	-29,17%	-	-31,73%	
5.	TOTAL 2019/2018	217	165	52	34(20,61%)	165	80	85	36,87%
		100%	76,04%	23,96%	15,67%	100%	48,48%	51,52%	36,87%
	2019/2018	224	195	29	18(9,23%)	195	94	101	41,96%
<b>Diferențe</b>	-	-11,01%	-	+7,64%	-	+0,27%	-	-5,09%	

## Reprezentare grafică

**Gradul de inserție pe piața muncii a absolvenților Facultății de Științe ale Mișcării, Sportului și Sănătății, promoția 2019**



Vizat:

Dir. D.C.P. Prof.univ.dr. Venera - Mihaela Cojocariu

Întocmit,

Psiholog D.C.P. Doina Pascal