



ROMÂNIA
MINISTERUL EDUCAȚIEI NAȚIONALE
UNIVERSITATEA „VASILE ALECSANDRI” DIN
BACĂU

Calea Mărășești, Nr. 157, Bacău, 600115
Tel. +40-234-542411, fax +40-234-545753
www.ub.ro; e-mail:rector@ub.ro



Nr. 19778/26.09.2019

BULETIN INFORMATIV – IULIE-AUGUST 2019

Raport privind gradul de inserție pe piața muncii a absolvenților Universității „Vasile Alecsandri” din Bacău, promoția 2018- licență; Raport privind gradul de inserție pe piața muncii a absolvenților Universității „Vasile Alecsandri” din Bacău, promoția 2018- master;

Întâlnire finală în cadrul proiectului Erasmus Building Institutional Confidence in Work/Life Learning Experience

Profesorul univ. dr. habilitat Gheorghe Balint a fost numit Ambasador al Federației Internaționale de Educație Fizică

RAPORT PRIVIND GRADUL DE INSERȚIE PE PIAȚA MUNCII A ABSOLVENȚILOR UNIVERSITĂȚII „VASILE ALECSANDRI” DIN BACĂU, PROMOȚIA 2018

Ancheta cu referire la *gradul de inserție pe piața muncii a absolvenților Universității „Vasile Alecsandri” din Bacău, promoția 2018 (cursuri de licență)*, s-a desfășurat în perioada: iulie/august 2019, după primul an de la absolvire.

În activitatea de cercetare am utilizat ca tehnică de lucru chestionarul, administrat direct (telefonic). Procedeul utilizat în selecția subiecților investigați a fost *randomizarea*, eșantionul de lucru fiind alcătuit din 438 absolvenți. În final, datele au fost extrapolate ($438 \times 2 - 1 = 875$ absolvenți), iar pe facultăți după cum urmează: **Facultatea de Litere** - 147 absolvenți ($74 \times 2 - 1$); **Facultatea de Științe** - 130 absolvenți (65×2); **Facultatea de Științe Economice** – 169 absolvenți ($85 \times 2 - 1$); **Facultatea de Inginerie** – 205 absolvenți ($103 \times 2 - 1$); **Facultatea de Științe ale Mișcării, Sportului și Sănătății** – 224 absolvenți (112×2). Rezultatele anchetei au scos în evidență următoarele aspecte:

1. După aproximativ un an de la absolvire se poate spune despre absolvenții promoției 2018 (de la toate facultățile) că au reușit să se **angajeze pe piața muncii** în proporție de 86,63% (758 absolvenți, din totalul de 875), iar 13,37% (117 absolvenți) **nu s-au angajat** până în prezent.)(Vezi tabelul nr.1). Comparativ cu datele statistice înregistrate pentru absolvenții din promoția anterioară, pentru absolvenții din promoția 2018 am înregistrat **creștere** a ponderii celor **angajați** cu 9,51% (77,12%, pentru promoția 2017) (Vezi tabelul nr.2).

2. Din totalul celor angajați, 57,52% (436 absolvenți, din totalul de 758 angajați, de la toate facultățile) își desfășoară activitatea profesională **în domeniul formării inițiale**, iar 42,48% (322 absolvenți) lucrează **în alte domenii de activitate profesională**. Comparativ cu datele statistice înregistrate pentru absolvenții din promoția anterioară, pentru absolvenții din promoția 2018 am înregistrat o ușoară **scădere** a ponderii celor **angajați în domeniul formării inițiale** cu 1,37% (58,89%, pentru promoția 2017).

3. **Rata inserție de succes** a tinerilor absolvenți investigați (adică raportul dintre numărul absolvenților care și-au găsit un loc de muncă semnificativ și numărul total de absolvenți chestionați), după primul an de la absolvire, este de 49,83% ($436 : 875 = 0,4983 \times 100$), mai **ridicată** cu 4,41% față de cea înregistrată pentru absolvenții din promoția anterioară (45,42%, în 2017)(Vezi tabelul nr.3).

4. Cea mai ridicată **rată a inserției de succes** a fost înregistrată pentru absolvenții **Facultatea de Litere** – 68,03%, iar cea mai scăzută pentru absolvenții **Facultății de Științe ale Mișcării, Sportului și Sănătății** – 41,96%. Pentru celelalte facultăți situația este următoarea (în ordine descrescătoare): **Facultatea de Științe Economice** – 54,44%, **Facultatea de Inginerie** – 45,85% și **Facultății de Științe** – 43,08%.

5. Comparativ cu **rata inserție de succes** înregistrată pentru promoția anterioară, pentru absolvenții din promoția 2018, cea mai evidentă **creștere** a fost înregistrată pentru **Facultatea de Litere**, cu 19,25%. Creșteri s-a mai înregistrat și pentru **Facultatea de Științe ale Mișcării, Sportului și Sănătății**, cu 14,59%, **Facultatea de Științe Economice**, cu 13,96% și **Facultatea de Inginerie**, cu 2,86%. Singura scădere s-a înregistrat pentru **Facultatea de Științe**, cu 28,85%.

6. Din totalul celor 758 absolvenți care lucrează, 80 sunt antreprenori (adică 10,55%)(Vezi tabelul nr.4). Ponderea cea mai ridicată a antreprenorilor absolvenți ai cursurilor de licență, a fost înregistrată pentru **Facultatea de Inginerie**, cu 12,79% (22 absolvenți antreprenori, din totalul de 172 angajați). Pe locul secund, la mică distanță, se află ponderea înregistrată pentru **Facultatea de Litere**, cu 11,59% (16 absolvenți antreprenori, din totalul de 138 angajați). Pentru restul facultăților, situația este următoarea: **Facultatea de Științe** cu 10,10% (10 absolvenți antreprenori, din totalul de 99 angajați), **Facultatea de Științe ale Mișcării, Sportului și Sănătății**, cu 9,23% (18 absolvenți antreprenori, din totalul de 195 angajați) și **Facultatea de Științe Economice**, cu 9,09% (14 absolvenți antreprenori, din totalul de 154 angajați).

Rata absolvenților antreprenorilor la nivelul Universității „Vasile Alecsandri” din Bacău, este de 9,14% ($80 : 875 = 0,0914 \times 100$) (Vezi tabelul nr.4). Comparativ cu situația statistică înregistrată pentru promoția anterioară, se poate observa o ușoară *scădere* a ratei absolvenților antreprenori, cu 0,40% (9,14%, față de 9,54% în 2017).

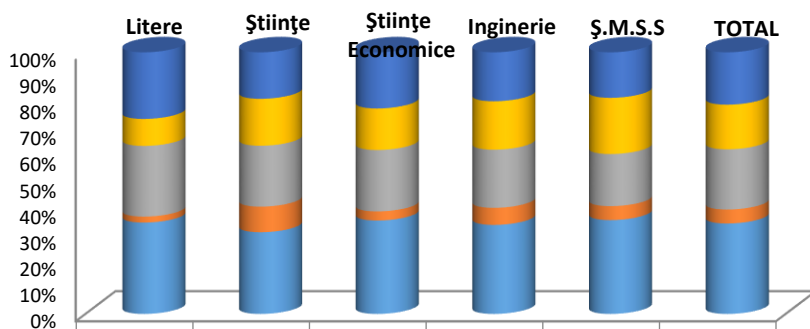
Cea mai ridicată rată a antreprenorilor a fost înregistrată pentru absolvenții **Facultății de Litere**, de 10,88%, mai *ridicată* cu 3,56%, față de cea din promoția anterioară (7,32%). La mică distanță, pe locul secund, se situează rata antreprenorilor absolvenți de la **Facultatea de Inginerie**, cu 10,73%, mai *ridicată* cu 0,20%, față de cea din promoția anterioară (10,53%). Pe locul trei, se află rata antreprenorilor absolvenți de la **Facultatea de Științe Economice**, de 8,28%, mai *scăzută* cu 2,43%, față de cea din promoția anterioară (10,71%). Pe locul patru, se află rata antreprenorilor absolvenți de la **Facultatea de Științe ale Mișcării, Sportului și Sănătății**, cu 8,03%, mai *scăzută* cu 1,45%, față de cea din promoția anterioară (9,48%), iar pe ultimul loc, rata celor de la **Facultatea de Științe**, cu 7,69%, mai *scăzută* cu 0,50%, față de cea din promoția anterioară (8,19%).

Tabelul nr.1
Gradul de inserție pe piața muncii a absolvenților Universității „Vasile Alecsandri” din Bacău, promoția 2018

Nr. Crt.	Facultatea	TOTAL absolvenți	Absolvenți care LUCREAZĂ	Absolvenți care NU lucrează	Absolvenți antreprenori (din totalul celor care lucrează) Rata antreprenorilor	Absolvenți care LUCREAZĂ	În domeniu	În Alte domenii	RATA INSERȚIEI DE SUCCES
1.	Litere	147 100%	138 93,88%	9 6,12%	16(11,59%) 10,88%	138 100%	100 72,46 %	38 27,54 %	68,03%
2.	Științe	130 100%	99 76,15%	31 23,85%	10 (10,10%) 7,69%	99 100%	56 56,57 %	43 43,43 %	43,08%
3.	Științe Economice	169 100%	154 91,12%	15 8,88%	14(9,09%) 8,28%	154 100%	92 59,74 %	62 40,26 %	54,44%
4.	Ingineriere	205 100%	172 83,90%	33 16,10%	22(12,79%) 10,73%	172 100%	94 54,65 %	78 45,35 %	45,85%
5.	Ș.M.S.S	224 100%	195 87,05%	29 12,95%	18(9,23%) 8,03%	195 100%	94 48,21 %	101 51,79 %	41,96%
TOTAL		875 100%	758 86,63%	117 13,37%	80(10,55%) 9,14%	758 100%	436 57,52%	322 42,48%	49,83%

Reprezentare grafică

Gradul de inserție pe piața muncii a absolvenților UBc, promoția 2018



	1	2	3	4	5	6
■ RATA INSERȚIEI DE SUCCES	68,03%	43,08%	54,44%	45,85%	41,96%	49,83%
■ Alte domenii	27,54%	43,43%	40,26%	45,35%	51,79%	42,48%
■ În domeniu	72,46%	56,57%	59,74%	54,65%	48,21%	57,52%
■ NU lucrează	6,12%	23,85%	8,88%	16,10%	12,95%	13,37%
■ Absolvenți care LUCREAZĂ	93,88%	76,15%	91,12%	83,90%	87,05%	86,63%

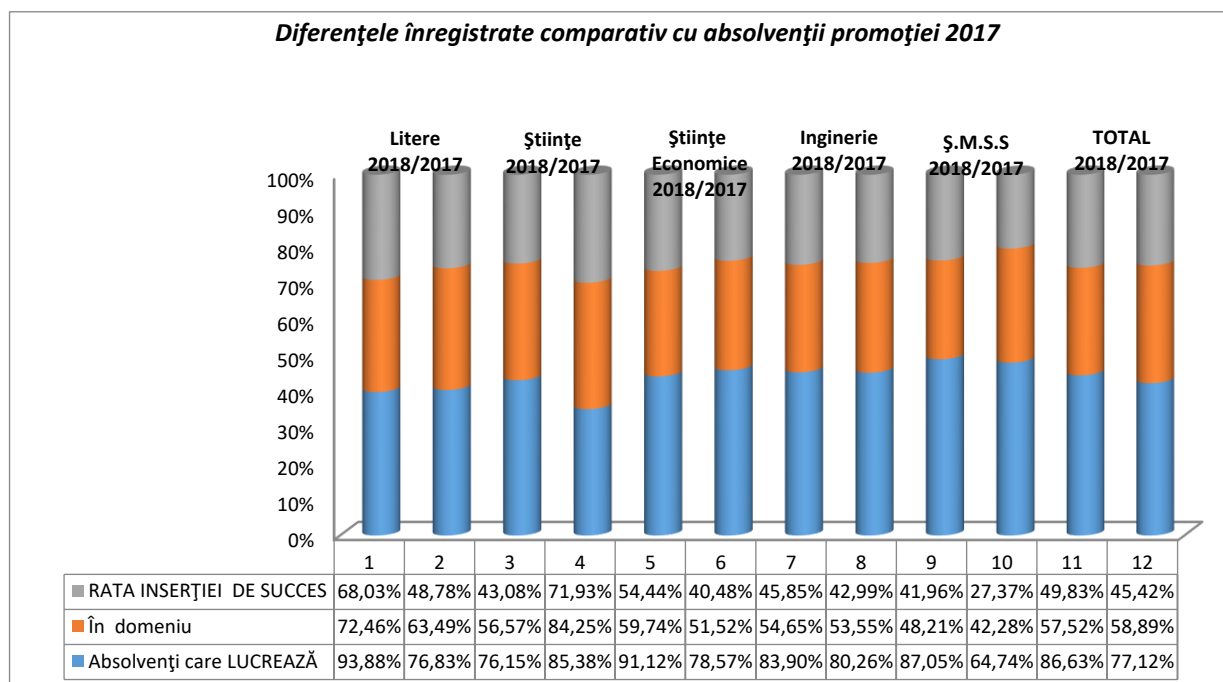
Tabelul nr.2

Diferențele înregistrate comparativ cu absolvenții promoției 2017

Nr. Crt.	Facultatea	Absolvenți care LUCREAZĂ	Comparativ cu promoția 2017	LUCREAZĂ în domeniu	Comparativ cu promoția 2017	RATA INSERȚIEI DE SUCCES	Comparativ cu promoția 2017
1.	Litere 2018/2017 7	93,88% 76,83%	+17,05% %	72,46% 63,49%	+8,97% %	68,03% 48,78%	+19,25% %
2.	Științe 2018/2017 7	76,15% 85,38%	-9,23% %	56,57% 84,25%	- 27,68%	43,08% 71,93%	- 28,85% %
3.	Științe Economice 2018/2017 7	91,12% 78,57%	+12,55% %	59,74% 51,52%	+8,22% %	54,44% 40,48%	+13,96% %
4.	Inginerie 2018/2017 7	83,90% 80,26%	+3,64% %	54,65% 53,55%	+1,10% %	45,85% 42,99%	+2,86% %
5.	Ș.M.S.S 2018/2017 7	87,05% 64,74%	+22,31% %	48,21% 42,28%	+5,93% %	41,96% 27,37%	+14,59% %
	TOTAL 2018/2017	86,63% 77,12%	+9,51% %	57,52% 58,89%	-1,37% %	49,83% 45,42%	+4,41% %

Reprezentare grafică

Diferențele înregistrate comparativ cu absolvenții promoției 2017

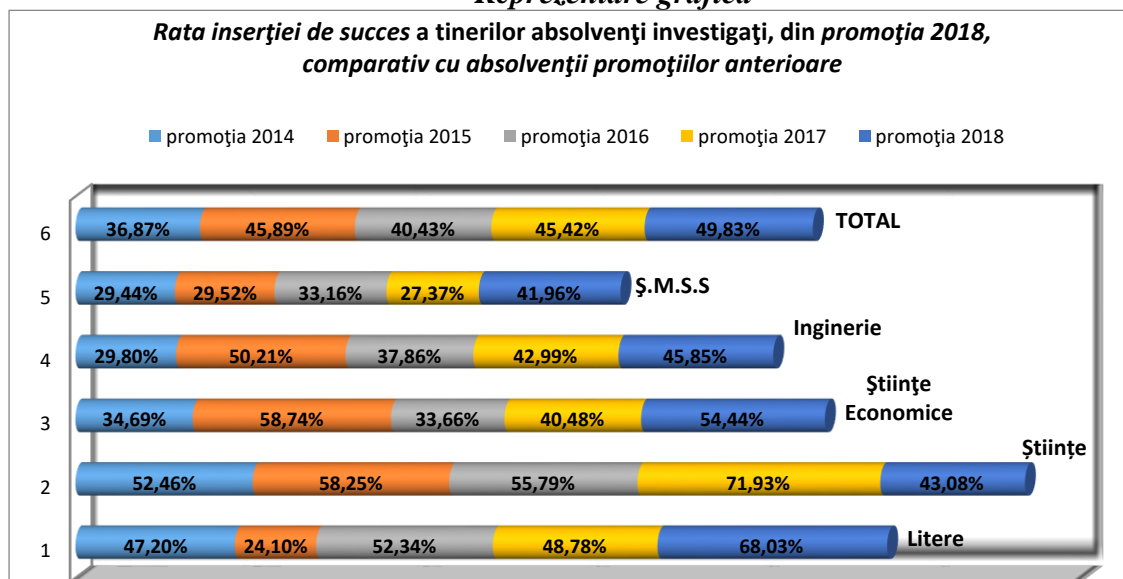


Tabelul nr.3

Rata inserției de succes a tinerilor absolvenți investigați, din promoția 2018, comparativ cu absolvenții promoțiilor anterioare (2017, 2016, 2015 și 2014)

Nr. Crt.	Facultatea	Rata inserție de succes									
		promoția 2014	promoția 2015	promoția 2016	promoția 2017	promoția 2018	DIFERENȚA				
							2017	2016	2015	2014	
1.	Litere	47,20 %	24,10 %	52,34 %	48,78 %	68,03 %	+19,25 %	+15,6 9%	+43,9 3%	+20,8 3%	
2.	Științe	52,46 %	58,25 %	55,79 %	71,93 %	43,08 %	- 28,85 %	- 12,71 %	- 15,17 %	- 9,38%	
3.	Științe Economice	34,69 %	58,74 %	33,66 %	40,48 %	54,44 %	+13,96 %	+20,7 8%	- 4,30%	+19,7 5%	
4.	Inginerie	29,80 %	50,21 %	37,86 %	42,99 %	45,85 %	+2,86 %	+7,99 %	- 4,36%	+16,0 5%	
5.	Ș.M.S.S	29,44 %	29,52 %	33,16 %	27,37 %	41,96 %	+14,59 %	+8,80 %	+12,4 4%	+12,5 2%	
6.	TOTAL	36,87 %	45,89 %	40,43 %	45,42 %	49,83%	+4,41 %	+9,40 %	+3,94 %	+12,9 6%	

Reprezentare grafică

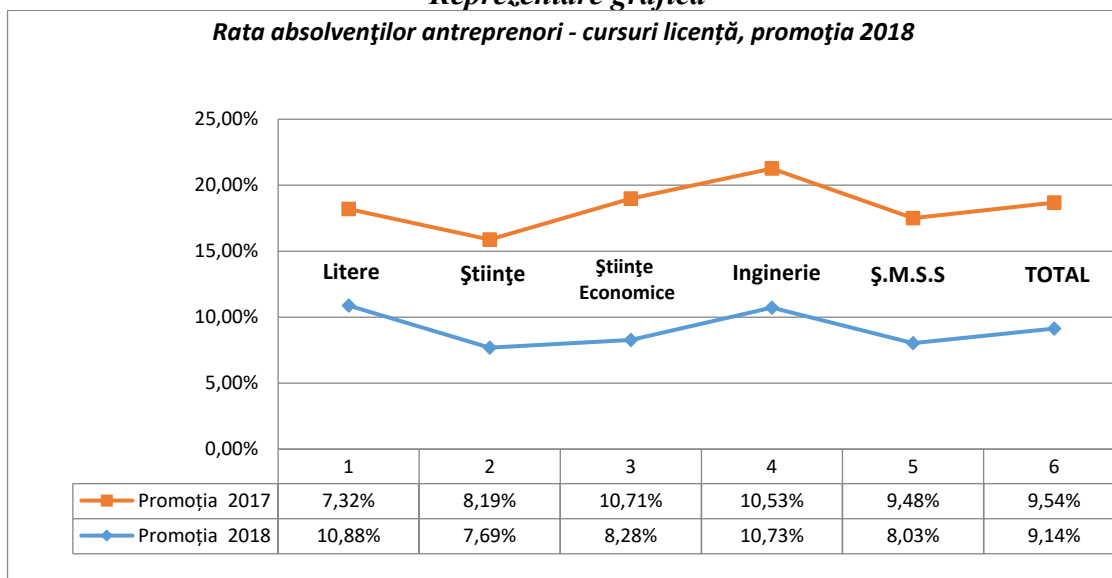


Tabel nr.4

Rata absolvenților antreprenori - cursuri licență, promoția 2018

Nr. Crt.	Facultatea	Absolvenți antreprenori						
		Numărul total absolvenți	Numărul total absolvenți angajați	Numărul total absolvenți antreprenori	Ponderea absolvenți antreprenori, din totalul celor angajați	Rata absolvenților antreprenori		
						Promoția 2018	Promoția 2017	DIFERENȚA
1	2	3	4 (3 : 2 = 4 x 100)	5 (3 : 1 = 5 x 100)	6	7 (5 - 6 = 7)		
1.	Litere	147	138	16	11,59%	10,88%	7,32%	+3,56%
2.	Științe	130	99	10	10,10%	7,69%	8,19%	-0,50%
3.	Științe Economice	169	154	14	9,09%	8,28%	10,71%	-2,43%
4.	Inginerie	205	172	22	12,79%	10,73%	10,53%	+0,20%
5.	Ș.M.S.S	224	195	18	9,23%	8,03%	9,48%	-1,45%
6.	TOTAL	875	758	80	10,55%	9,14%	9,54%	-0,40%

Reprezentare grafică



La nivelul Universității „Vasile Alecsandri” din Bacău, de la toate programele de studii de licență, am înregistrat 18 absolvenți care lucrează în străinătate, la momentul prezent, reprezentând o pondere de 2,37% din totalul celor angajați pe piața muncii (758 absolvenți angajați), în timp ce *rata* acestora este de 2,06% (18 absolvenți care lucrează în străinătate, din totalul de 875 absolvenți ai cursurilor de licență $\times 100$)(Vezi tabelul nr.5).

În totalitate, absolvenții care sunt angajați în străinătate, lucrează în țări din U.E. (4 absolvenți în **Franța**, 4 absolvenți în **Anglia**, 4 absolvenți în **Germania**, 4 absolvenți în **Irlanda** și 2 absolvenți în **Olanda**).

Comparativ cu situația statistică înregistrată pentru promoția anterioară, se poate observa o scădere a numărului celor care lucrează în străinătate, cu 22 absolvenți (de la 40 absolvenți în 2017 la 18 absolvenți în 2018). Ponderea absolvenților emigranți este mai *scăzută* cu 3,81% (2,37%, față de 6,18% în 2017), iar **rata absolvenților emigranți** este mai *scăzută* cu 7,48% (2,06%, față de 9,54% în 2017).

Pentru **Facultatea de Litere** (toate programele de studii), nu am înregistrat absolvenți care lucrează în străinătate la momentul prezent, rata celor care lucrează în străinătate fiind de 0% (0 absolvenți).

Pentru **Facultatea de Științe** (toate programele de studii), nu am înregistrat absolvenți care lucrează în străinătate la momentul prezent, rata celor care lucrează în străinătate fiind de 0% (0 absolvenți).

Pentru **Facultatea de Științe Economice** (toate programele de studii), am înregistrat 2 absolvenți care lucrează în străinătate la momentul prezent (în Irlanda), reprezentând 11,12% din totalul celor care lucrează în străinătate (18 absolvenți ai UBc angajați în străinătate) și 0,26% din totalul celor care sunt angajați pe piața muncii (758 absolvenți ai UBc angajați). La nivel de facultate, rata celor care lucrează în străinătate este de 1,18% (2 absolvenți care lucrează în străinătate, din totalul de 169 absolvenți ai cursurilor de licență de la această facultate). Comparativ cu situația statistică înregistrată pentru promoția anterioară, se poate observa o scădere a numărului celor ce lucrează în străinătate, cu 8 absolvenți (de la 10 la 2 absolvenți), iar **rata absolvenților emigranți** este mai *scăzută* cu 4,77% (5,95%, față de 1,18% în 2017).

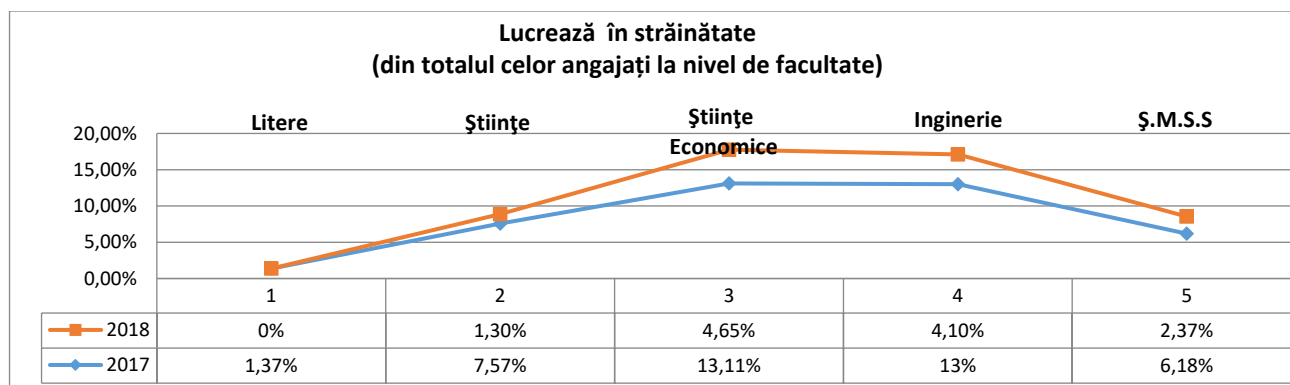
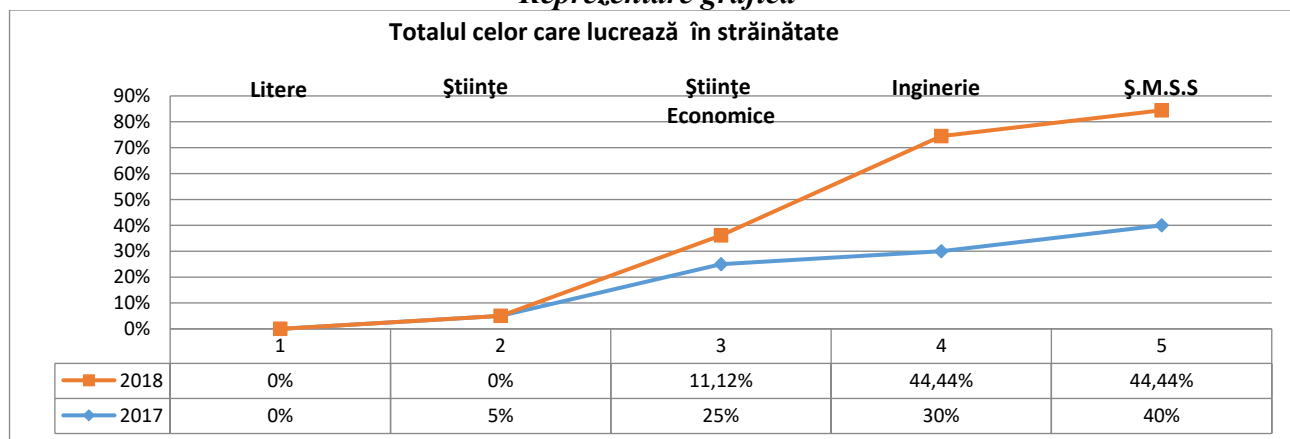
Pentru **Facultatea de Inginerie** (toate programele de studii), am înregistrat 8 absolvenți care lucrează în străinătate la momentul prezent (4 în Germania, 2 în Anglia, 2 în Olanda), reprezentând 44,44% din totalul celor care lucrează în străinătate (18 absolvenți ai UBc angajați în străinătate) și 1,06% din totalul celor care sunt angajați pe piața muncii (758 absolvenți ai UBc angajați). La nivel de facultate, rata celor care lucrează în străinătate este de 3,90% (8 absolvenți care lucrează în străinătate, din totalul de 205 absolvenți ai cursurilor de licență). Comparativ cu situația statistică înregistrată pentru promoția anterioară, se poate observa o scădere a numărului celor ce lucrează în străinătate, cu 4 absolvenți (de la 12 la 8 absolvenți), iar **rata absolvenților emigranți** este mai *scăzută* cu 6,63% (3,90%, față de 10,53% în 2017).

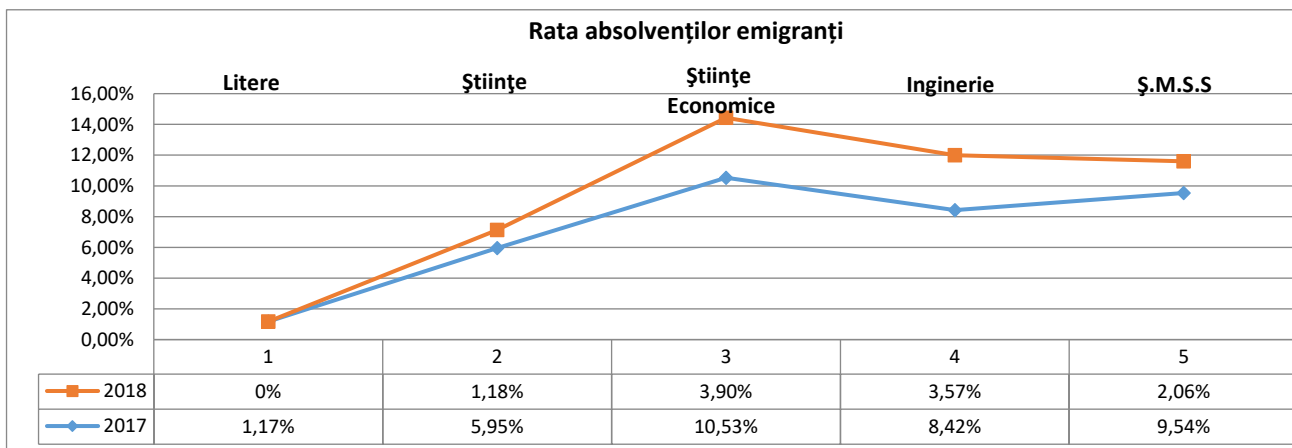
Pentru **Facultatea de Științe ale Mișcării, Sportului și Sănătății** (toate programele de studii), am înregistrat 8 absolvenți care lucrează în străinătate la momentul prezent (2 în Anglia, 4 Franța și 2 în Irlanda), reprezentând 44,44% din totalul celor care lucrează în străinătate (18 absolvenți ai UBc angajați în străinătate) și 1,06% din totalul celor care sunt angajați pe piața muncii (758 absolvenți ai UBc angajați). La nivel de facultate, rata celor care lucrează în străinătate este de 8,42% (8 absolvenți care lucrează în străinătate, din totalul de 224 absolvenți ai cursurilor de licență). Comparativ cu situația statistică înregistrată pentru promoția anterioară, se poate observa o scădere a numărului celor ce lucrează în străinătate, cu 8 absolvenți (de la 16 la 8 absolvenți), iar **rata absolvenților emigranți** este mai *scăzută* cu 4,85% (3,57%, față de 8,42% în 2017).

Tabel nr.5
Rata absolvenților cursurilor de licență care lucrează în străinătate,
promoția 2018 (comparativ cu promoția anterioară)

Nr. Crt.	Facultatea	TOTAL absolvenți	TOTAL absolvenți care LUCREAZĂ	Totalul celor care lucrează în străinătate			Lucrează în străinătate (din totalul celor angajați la nivel de facultate)				Rata absolvenților emigranți (din totalul absolvenților la nivel de facultate)		
		1	2	3	4	5	6	7	8	9	10	11	12
		2018	2018	2017	2018	(4-3) Diferență	2017	2018	(7:2x100)	(8-6) Diferență	2017	2018	(11-10) Diferență
1.	Litere	147	138	-	-	-	-	-	-	-	-	-	
2.	Științe	130	99	2	-	-	-	-	-	-	-	-	
				5%			1,37%				1,17%		
3.	Științe Economice	169	154	10	2	-13,88%	7,57%	2	1,30%	-6,27%	5,95%	1,18%	
4.	Inginerie	205	172	12	8	+14,44%	13,11%	8	4,65%	-8,46%	10,53%	3,90%	
				30%	44,44%								
5.	Ș.M.S.S	224	195	16	8	+4,44%	13%	8	4,10%	-8,90%	8,42%	3,57%	
				40%	44,44%								
6.	TOTAL	875	758	40	18	-	6,18%	18	2,37%	-3,81%	9,54%	2,06%	
				100%	100%							-7,48%	

Reprezentare grafică





GRADUL DE INSERȚIE PE PIAȚA MUNCIIA ABSOLVENȚILOR FACULTĂȚII DE LITERE, PROMOȚIA 2018

Eșantionul de lucru a fost alcătuit din 74 absolvenți de la *Facultatea de Litere* (de la cele cinci programe de studii investigate), reprezentând ~50% din totalul absolvenților acestei facultăți (adică 147 absolvenți). Extrapolând datele am obținut un total de 147 absolvenți ($74 \times 2 - 1$), iar pentru cele cinci programe de studii, după cum urmează: *Engleză - Franceză* 17 absolvenți ($9 \times 2 - 1$), *Română – Engleză* 21 absolvenți ($11 \times 2 - 1$), *Comunicare și relații publice* 33 absolvenți ($17 \times 2 - 1$), *Franceză - Română* 7 absolvenți ($4 \times 2 - 1$) și *Pedagogia Învățământului primar și Preșcolar* 69 absolvenți ($35 \times 2 - 1$). Rezultatele anchetei au scos în evidență următoarele aspecte:

1. Absolvenții celor cinci programe de studii din cadrul acestei facultăți sunt **angajați** în câmpul muncii în proporție de 93,88% (138 absolvenți, din totalul de 147), iar 6,12% (9 absolvenți) sunt **neangajați**, ponderea celor dintâi fiind mai **ridicată** cu 17,05% comparativ cu cea înregistrată pentru promoția 2017 (76,83%). Din totalul celor care lucrează, 72,46% (100 absolvenți, din totalul de 138 angajați) își desfășoară activitatea profesională **în domeniul formării inițiale**, ponderea celor **angajați în domeniul formării inițiale** fiind mai **ridicată** cu 8,97% față de cea înregistrată pentru promoția 2017 (63,49%). **Rata inserției de succes** a tinerilor absolvenți investigați este de 68,03% ($100 : 147 = 0,6803 \times 100$), mai **ridicată** cu 19,25% față de cea înregistrată pentru absolvenții din promoția anterioară (68,03%, față de 48,78% pentru promoția 2017).

2. Pentru programul de studiu *Engleză - Franceză*, ponderea celor **angajați** în câmpul muncii este de 47,06% (8 absolvenți, din totalul de 17), mai **scăzută** cu 25,67% față de cea înregistrată pentru promoția anterioară (72,73%, față de 72,73% în 2017), ponderea celor neangajați fiind de 52,94% (9 absolvenți). Ponderea celor **angajați în domeniul formării inițiale** este de 75% (8 absolvenți, din totalul de 8 angajați), pondere mai **scăzută** cu 25% față de cea din promoția anterioară (75%, față de 100% în 2017). **Rata inserției de succes** a tinerilor absolvenți investigați este de 35,29% ($6 : 17 = 0,3529 \times 100$), mai **scăzută** cu 37,44% față de cea înregistrată pentru absolvenții din promoția anterioară (35,29%, față de 72,73% în 2017).

3. Pentru programul de studii *Română – Engleză*, ponderea celor **angajați** în câmpul muncii este de 100% (21 absolvenți), pondere **egală** cu cea înregistrată pentru promoția anterioară (100%, față de 100% în 2017), ponderea celor neangajați fiind de 0% (0 absolvenți). Ponderea celor **angajați în domeniul formării inițiale** este de 95,24% (20 absolvenți, din totalul 21 angajați), mai **ridicată** cu 41,91% față de cea înregistrată pentru promoția anterioară (53,33% în 2017), iar a celor **angajați în alt domeniu** de 4,76%. **Rata inserției de succes** a tinerilor absolvenți investigați este de 95,24% ($20 : 21 = 0,9524 \times 100$), pondere mai **ridicată** cu 41,91% față de cea înregistrată pentru absolvenții din promoția anterioară (53,33% în 2017).

4. Pentru programul de studii *Comunicare și relații publice*, ponderea celor **angajați** în câmpul muncii este de 100% (33 absolvenți), mai **ridicată** cu 20% față de cea înregistrată pentru promoția anterioară (100%, față de 80% pentru promoția 2017), ponderea celor **neangajați** fiind de 0% (0 absolvenți). Din totalul celor care lucrează, 36,36% (12 absolvenți, din totalul de 33 absolvenți angajați) sunt **angajați**

în domeniul formării inițiale, pondere mai scăzută cu 20,78% față de cea înregistrată pentru promoția anterioară (36,36%, față de 57,14% pentru promoția 2017), iar 63,64% (21 absolvenți) sunt **angajați în alte domenii de activitate**. Rata inserției de succes a tinerilor absolvenți investigați este de 36,36% ($12 : 33 = 0,3636 \times 100$), mai scăzută cu 9,35% față de cea înregistrată pentru absolvenții din promoția anterioară (36,36%, față de 45,71% pentru promoția 2017).

5. Pentru programul de studii **Franceză – Română**, ponderea celor **angajați** în câmpul muncii este de 100% (7 absolvenți), mai ridicată cu 27,27% față de cea înregistrată pentru promoția anterioară (100%, față de 72,73% pentru promoția 2017), iar a celor **neangajați** de 0% (0 absolvenți). Ponderea celor **angajați în domeniul formării inițiale** este de 85,71% (6 absolvenți, din totalul de 7 angajați), mai ridicată cu 10,71% față de cea înregistrată pentru promoția anterioară (85,71%, față de 75% pentru promoția 2017). Rata inserției de succes a tinerilor absolvenți investigați este de 85,71% ($6 : 7 = 0,8571 \times 100$), mai ridicată cu 31,16% față de cea înregistrată pentru promoția anterioară (85,71%, față de 54,55% pentru promoția 2017).

6. Pentru programul de studii **Pedagogia învățământului primar și preșcolar**, ponderea celor **angajați** este de 100% (69 absolvenți), iar a celor **neangajați** de 0% (0 absolvenți). Ponderea celor **angajați în domeniul formării inițiale** este de 81,16% (56 absolvenți, din totalul de 69 angajați), iar a celor **angajați în alte domenii de activitate** de 18,84% (13 absolvenți). Comparativ cu datele statistice înregistrate pentru promoția din 2017, ponderea absolvenților **angajați** în câmpul muncii este mai ridicată cu 4,34% (95,66%, în 2017), iar ponderea celor **angajați în domeniul formării inițiale** este mai scăzută cu 3,69% (81,16% în 2017). Rata „inserție de succes“ este de 81,16% ($56 : 69 = 0,8116 \times 100$), pondere egală cu cea înregistrată pentru promoția anterioară (81,16% în 2017).

6. Din totalul celor 138 absolvenți care lucrează, 16 sunt antreprenori (adică 11,59%), iar rata antreprenorilor, la nivelul **Facultății de Litere**, este de 10,88% ($16 : 147 = 0,1088 \times 100$), mai ridicată 3,56%, comparativ cu cea din promoția anterioară (10,71%, în 2017).

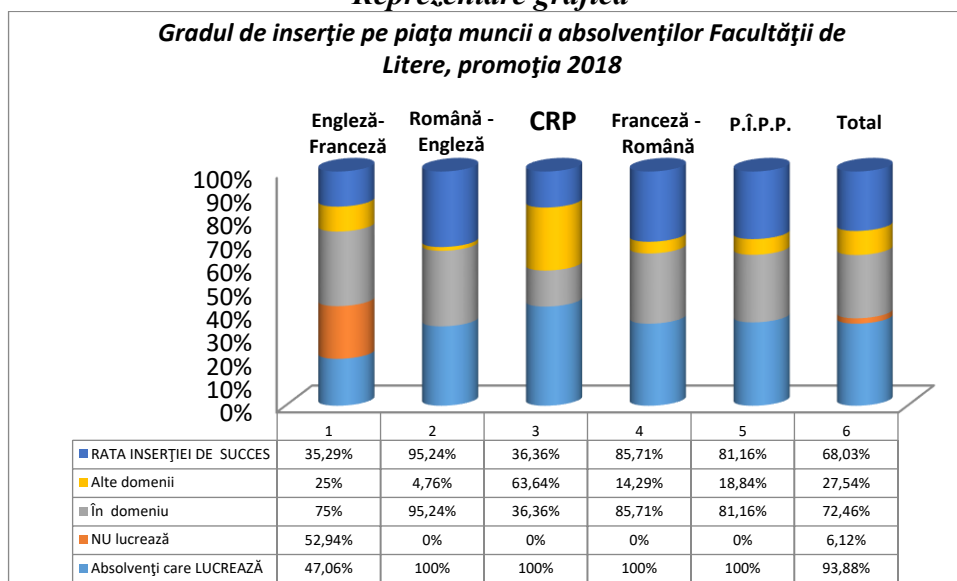
Tabelul nr.6

Gradul de inserție pe piața muncii a absolvenților **Facultății de Litere**, promoția 2018

Nr. Crt	Programul de studii	TOTAL absolvenți	Absolvenți care LUCREAZĂ	Absolvenți care NU lucrează	Absolvenți antreprenori (din totalul celor care lucrează) Rata antreprenorilor	Absolvenți care LUCREAZĂ	În domeniu	În Alte domenii	RATA INSERȚIEI DE SUCCES
1.	Engleză-Franceză	17 100%	8 47,06%	9 52,94%	0(0%) 0%	8 100%	6 75%	2 25%	35,29%
2.	Română - Engleză	21 100%	21 100%	0 0%	2(9,52%) 9,52%	21 100%	20 95,24%	1 4,76%	95,24%
3.	Comunicare și relații publice	33 100%	33 100%	0 0%	4(12,12%) 12,12%	33 100%	12 36,36%	21 63,64%	36,36%
4.	Franceză - Română	7 100%	7 100%	0 0%	0(0%) 0%	7 100%	6 85,71%	1 14,29%	85,71%
5.	P.Î.P.P.	69 100%	69 100%	0 0%	10(14,49%) 14,49%	69 100%	56 81,16%	13 18,84%	81,16%
6.	Total	147 100%	138 93,88%	9 6,12%	16(11,59%) 10,88%	138 100%	100 72,46%	38 27,54%	68,03%

Reprezentare grafică

Gradul de inserție pe piața muncii a absolvenților Facultății de Litere, promoția 2018

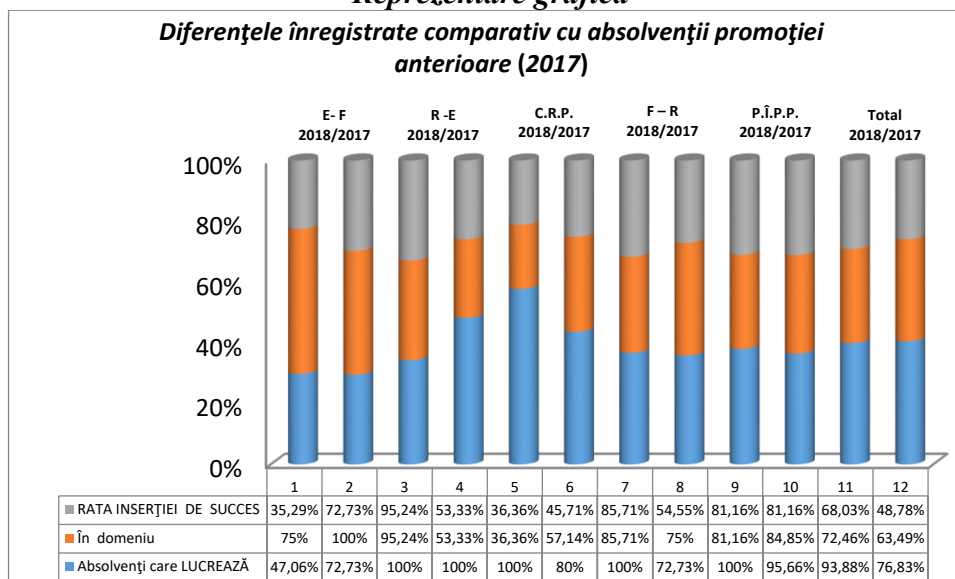


Tabelul nr.7

Diferențele înregistrate comparativ cu absolvenții promoției anterioare (2017)

Nr. Crt	Programul de studii	Absolvenți care LUCREAZĂ	Comparativ cu promoția 2017	LUCREAZĂ în domeniu	Comparativ cu promoția 2017	RATA INSERȚIEI DE SUCCES	Comparativ cu promoția 2017
1.	Engleză - Franceză 2018/2017	47,06% 72,73%	- 25,67%	75% 100%	-25%	35,29% 72,73%	- 37,44%
2.	Română-Engleză 2018/2017	100% 100%	-	95,24% 53,33%	+41,91% %	95,24% 53,33%	+41,91% %
3.	Comunicare și relații publice 2018/2017	100% 80%	+20%	36,36% 57,14%	- 20,78%	36,36% 45,71%	-9,35%
4.	Franceză - Română 2018/2017	100% 72,73%	+27,27% %	85,71% 75%	+10,71% %	85,71% 54,55%	+31,16% %
5.	P.Î.P.P. 2018/2017	100% 95,66%	+4,34%	81,16% 84,85%	-3,69%	81,16% 81,16%	-
6.	Total 2018/2017	93,88% 76,83%	+17,05% %	72,46% 63,49%	+8,97% %	68,03% 48,78%	+19,25% %

Reprezentare grafică



GRADUL DE INSERȚIE PE PIAȚA MUNCII A ABSOLVENȚILOR FACULTĂȚII DE ȘTIINȚE, PROMOȚIA 2018

Eșantionul de lucru a fost alcătuit din 65 absolvenți de la **Facultatea de Științe** (de la cele patru programe de studii investigate), reprezentând ~50% din totalul absolvenților acestei facultăți (adică 130 absolvenți). Extrapolând datele am obținut un total de 130 absolvenți (65 x 2), iar pentru cele patru programe de studii, după cum urmează: **Matematică** 20 absolvenți (10 x 2), **Informatică** 66 absolvenți (33 x 2) - adică, 39 I.F. (20 x 2 - 1) și 27 I.F.R. (14 x 2 - 1), **Biologie** 27 absolvenți (14 x 2 - 1), **Ecologia și protecția mediului** 17 (9 x 2 - 1).

Rezultatele anchetei au scos în evidență următoarele aspecte:

1. Absolvenții celor patru programe de studii din cadrul acestei facultăți sunt **angajați** în câmpul muncii în proporție de 76,15% (99 absolvenți, din totalul de 130) și doar 23,85% (31 absolvenți) sunt **neangajați**, ponderea celor dintâi fiind mai **scăzută** cu 9,23% față de cea înregistrată pentru promoția 2017 (85,38%). Din totalul celor care lucrează, 56,57% (56 absolvenți, din totalul de 99 angajați) își desfășoară activitatea profesională **în domeniul formării inițiale**, iar 43,43% (43 absolvenți) lucrează **în alte domenii** de activitate, ponderea celor ce lucrează **în domeniul formării inițiale** fiind mai **scăzută** cu 27,68% față de cea înregistrată pentru promoția 2017 (84,25%). **Rata „inserției de succes“** (adică raportul dintre numărul absolvenților care și-au găsit un loc de muncă **în domeniul absolvit** și numărul total de absolvenți chestionați) este de 43,08% (56 : 130 = 0,4308 x 100), mai **scăzută** cu 28,85% față de cea înregistrată pentru absolvenții din promoția anterioară (71,93%, pentru promoția 2017).
2. Pentru programul de studii **Matematică**, ponderea celor **angajați** este de 60% (12 absolvenți, din totalul de 20), mai **scăzută** cu 31,31% față de cea înregistrată pentru promoția 2017 (91,31%), iar a celor **neangajați** de 40% (8 absolvenți). Ponderea celor **angajați în domeniul formării inițiale** este de 33,33% (4 absolvenți, din totalul de 12 angajați), mai **scăzută** cu 57,15% față de cea înregistrată pentru promoția 2017 (90,48%), iar ponderea celor care lucrează **în alte domenii** de activitate, de 66,67% (8 absolvenți). **Rata „inserție de succes“** este de 20% (4 : 20 = 0,2 x 100), mai **scăzută** cu 62,61% față de cea înregistrată pentru absolvenții din promoția anterioară (82,61% în 2017).
3. Pentru programul de studii **Informatică I.F.** ponderea celor **angajați** este de 92,31% (36 absolvenți, din totalul de 39), iar a celor **neangajați** de 7,69% (3 absolvenți). Ponderea celor **angajați în domeniul formării inițiale** este de 61,11% (22 absolvenți, din totalul de 36 angajați), iar a celor **angajați în alte domenii de activitate** de 38,89% (14 absolvenți). Comparativ cu datele statistice înregistrate pentru promoția 2017, ponderea absolvenților **angajați** în câmpul muncii este mai **ridicată** cu 30,77% (61,54%, în 2017), iar ponderea celor **angajați în domeniul formării inițiale** este mai **scăzută** cu 38,89% (100% în 2017). **Rata „inserției de succes“** este de 56,41%

($22 : 39 = 0,5641 \times 100$), mai **scăzută** cu 5,13% față de cea înregistrată pentru absolvenții din promoția anterioară (61,54%, în 2017).

4. Pentru programul de studii **Informatică F.R.**, ponderea celor **angajați** este de 100% (27 absolvenți). Ponderea celor **angajați în domeniul formării inițiale** este de 74,07% (20 absolvenți, din totalul de 27 angajați), iar a celor **angajați în alte domenii de activitate** de 25,93% (7 absolvenți). Comparativ cu datele statistice înregistrate pentru promoția 2017, ponderea absolvenților **angajați** în câmpul muncii este **egală** (100%, în 2017), iar ponderea celor **angajați în domeniul formării inițiale** este mai **ridicată** cu 7,40% (66,67%, în 2017). **Rata „inserție de succes“** este de 74,07% ($20 : 27 = 0,7407 \times 100$), mai **ridicată** cu 7,40% față de cea înregistrată pentru absolvenții din promoția anterioară (66,67%, în 2017).
5. Pentru programul de studii **Informatică I.F./F.R.**, ponderea celor **angajați** este de 95,45% (63 absolvenți din totalul de 66), iar a celor **neangajați** de 4,55% (3 absolvenți). Ponderea celor **angajați în domeniul formării inițiale** este de 66,67% (42 absolvenți, din totalul de 63 angajați), iar a celor **angajați în alte domenii de activitate** de 33,33% (21 absolvenți). Comparativ cu datele statistice înregistrate pentru promoția 2017, ponderea absolvenților **angajați** în câmpul muncii este **mai ridicată** cu 16,73% (78,72% în 2017), iar ponderea celor **angajați în domeniul formării inițiale** este mai **scăzută** cu 14,41% (81,08%, în 2017). **Rata „inserție de succes“** este de 63,64% ($42 : 66 = 0,6364 \times 100$), mai **scăzută** cu 0,19% față de cea înregistrată pentru absolvenții din promoția anterioară (63,83%, în 2017).
6. Pentru programul de studii **Biologie**, ponderea celor **angajați** este de 59,26% (16 absolvenți, din totalul de 27), iar a celor **neangajați** de 40,74% (11 absolvenți). Ponderea celor **angajați în domeniul formării inițiale** este de 50% (8 absolvenți, din totalul de 16 angajați), iar a celor **angajați în alte domenii de activitate** de 50% (8 absolvenți). Comparativ cu datele statistice înregistrate pentru promoția din 2017, ponderea absolvenților **angajați** în câmpul muncii este mai **scăzută** cu 1,61% (60,87%, în 2017), iar ponderea celor **angajați în domeniul formării inițiale** este mai **scăzută** cu 21,43% (71,43%, în 2017). **Rata „inserție de succes“** este de 29,63% ($8 : 27 = 0,2963 \times 100$), mai **scăzută** cu 13,85% față de cea înregistrată pentru absolvenții din promoția anterioară (43,48%, în 2017).
7. Pentru programul de studii **Ecologia și protecția mediului**, ponderea celor **angajați** este de 47,06% (8 absolvenți, din totalul de 17), iar a celor **neangajați** de 52,94% (9 absolvent). Ponderea celor **angajați în domeniul formării inițiale** este de 25% (2 absolvenți, din totalul de 8 angajați), iar a celor **angajați în alte domenii de activitate** de 75% (6 absolvenți). Comparativ cu datele statistice înregistrate pentru promoția din 2017, ponderea absolvenților **angajați** în câmpul muncii este mai **scăzută** cu 41,83% (88,89%, în 2017), iar ponderea celor **angajați în domeniul formării inițiale** este mai **scăzută** cu 75% (100%, în 2017). **Rata „inserție de succes“** este de 11,76% ($2 : 17 = 0,1176 \times 100$), mai **scăzută** cu 77,13% față de cea înregistrată pentru absolvenții din promoția anterioară (88,89%, în 2017).

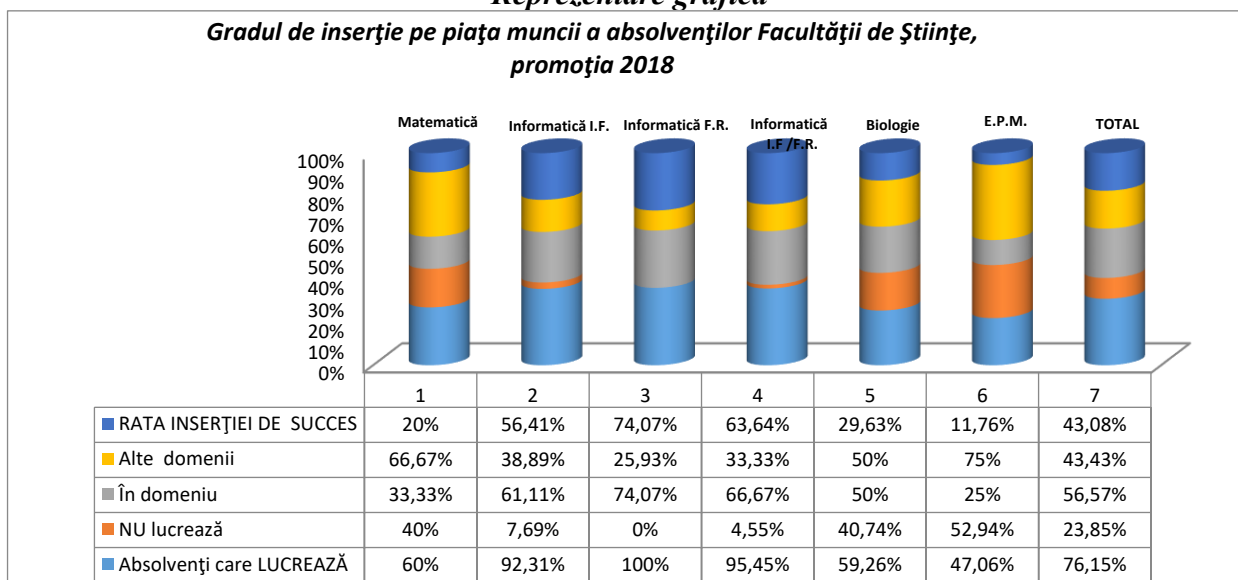
Tabelul nr.8
Gradul de inserție pe piața muncii a absolvenților **Facultății de Științe**,
promoția 2018

Nr. Crt	Programul de studii	TOTAL absolvenți	Absolvenți care LUCREAZĂ	Absolvenți care NU lucrează	antreprenori (din totalul celor care lucrează) Rata antreprenorilor	Absolvenți care LUCREAZĂ	În domeniu	În Alte domenii	RATA INSERȚIEI DE SUCCES
1.	Matematică	20 100%	12 60%	8 40%	2(16,67%) 10%	12 100%	4 33,33%	8 66,67%	20%
2.	Informatică I.F.	39 100%	36 92,31%	3 7,69%	6(16,67%) 15,38%	36 100%	22 61,11%	14 38,89%	56,41%
	Informatică F.R.	27	27	0	0(0%) 0%	27	20	7	

		100%	100%	0%		100%	74,07 %	25,93 %	74,07 %
	Informatică I.F. / F.R.	66 100%	63 95,45%	3 4,55%	6(9,52%) 9,89%	63 100%	42 66,67 %	21 33,33 %	63,64 %
3.	Biologie	27 100%	16 59,26%	11 40,74%	2(12,50%) 7,40%	16 100%	8 50%	8 50%	29,63 %
4.	E.P.M.	17 100%	8 47,06%	9 52,94%	0(0%) 0%	8 100%	2 25%	6 75%	11,76 %
5.	TOTAL	130 100%	99 76,15%	31 23,85%	10 (10,10%) 7,89%	99 100%	56 56,57 %	43 43,43 %	43,08 %

Reprezentare grafică

Gradul de inserție pe piața muncii a absolvenților Facultății de Științe, promoția 2018



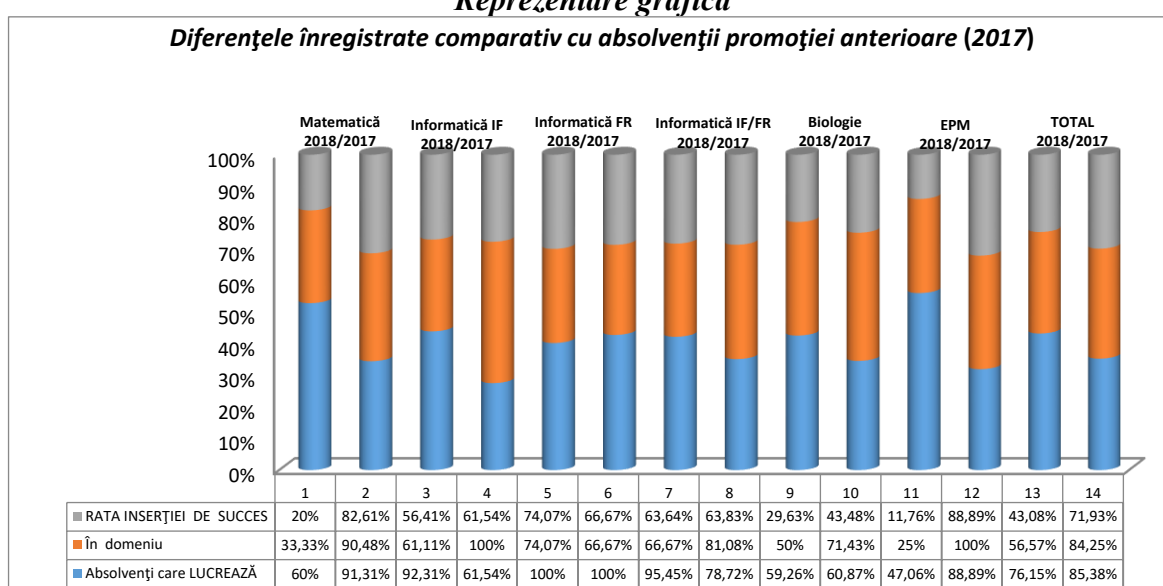
Tabelul nr.9

Diferențele înregistrate comparativ cu absolvenții promoției anterioare (2017)

Nr. Crt	Programul de studii	Absolvenți care LUCREAZĂ	Comparativ cu promoția 2017	LUCREAZĂ în domeniu	Comparativ cu promoția 2017	RATA INSERȚIEI DE SUCCES	Comparativ cu promoția 2017
1.	Matematică 2018/2017	60% 91,31%	- 31,31%	33,33% 90,48%	- 57,15%	20% 82,61%	- 62,61%
2.	Informatică IF 2018/2017	92,31% 61,54%	+30,77 %	61,11% 100%	- 38,89%	56,41% 61,54%	-5,13%
	Informatică FR 2018/2017	100% 100%	-	74,07% 66,67%	+7,40%	74,07% 66,67%	+7,40%
	Informatică IF/FR 2018/2017	95,45%	+16,73	66,67%	-	63,64%	-0,19%

		78,72%	%	81,08%	14,41%	63,83%	
3.	Biologie 2018/2017	59,26% 60,87%	-1,61%	50% 71,43%	- 21,43%	29,63% 43,48%	- 13,85%
4.	E.P.M. 2018/2017	47,06% 88,89%	- 41,83%	25% 100%	-75%	11,76% 88,89%	- 77,13%
5.	TOTAL 2018/2017	76,15% 85,38%	-9,23%	56,57% 84,25%	- 27,68%	43,08% 71,93%	- 28,85%

Reprezentare grafică



GRADUL DE INSERȚIE PE PIAȚA MUNCII

A ABSOLVENȚILOR FACULTĂȚII DE ȘTIINȚE ECONOMICE, PROMOȚIA 2018

Eșantionul de lucru a fost alcătuit din 85 absolvenți de la **Facultatea de Științe Economice** (de la cele trei programe de studii), reprezentând ~50% din totalul absolvenților acestei facultăți (169 absolvenți). Extrapolând datele am obținut un total de 169 absolvenți (85 x 2-1), iar pentru cele trei programe de studii, după cum urmează: **C.I.G.** 77 absolvenți (39 x 2-1) – mai concret, de la forma de învățământ **IF** - 49 absolvenți (25 x 2 - 1) și forma de învățământ **IFR** - 28 absolvenți (14 x 2); **Marketing** – 54 absolvenți (27 x 2) – mai concret, de la forma de învățământ **IF** - 33 absolvenți (17 x 2 - 1) și forma de învățământ **ID** - 21 absolvenți (11 x 2 - 1); **Administrarea afacerilor** - 19 absolvenți (38 x 2). Rezultatele anchetei au scos în evidență următoarele aspecte:

- După aproximativ un an de la absolvire, absolvenții celor trei programe de studii din cadrul acestei facultăți sunt **angajați** în câmpul muncii în proporție de 91,12% (154 absolvenți, din totalul de 169), iar 8,88% (15 absolvenți) sunt **neangajați**, ponderea celor dintâi fiind mai **ridicată** cu 12,55% față de cea înregistrată pentru promoția 2017 (78,57%). Din totalul celor care lucrează, 59,74% (92 absolvenți, din totalul de 154 angajați) își desfășoară activitatea profesională **în domeniul formării inițiale**, iar 40,26% (62 absolvenți) lucrează **în alte domenii** de activitate, ponderea celor ce lucrează **în domeniul formării inițiale** fiind mai **ridicată** cu 8,22% față de cea înregistrată pentru promoția 2017 (51,52%). **Rata inserției de succes** a tinerilor absolvenți investigați (adică raportul dintre numărul absolvenților care și-au găsit un loc de muncă semnificativ și numărul total de

- absolvenți chestionați*), după primul an de la absolvire, este de 54,44% ($92 : 169 = 0,5444 \times 100$), mai **ridicată** cu 13,96% față de cea înregistrată pentru absolvenții din promoția anterioară (54,44%, față de 40,48% pentru promoția 2017).
2. Pentru programul de studii **C.I.G. (I.F.)**, ponderea celor **angajați** este de 100% (49 absolvenți), iar a celor **neangajați** de 0% (0 absolvenți). Comparativ cu datele statistice înregistrate pentru promoția din 2017, ponderea absolvenților **angajați** în câmpul muncii este mai **ridicată** cu 32,07% (100%, față de 67,93% pentru promoția 2017). Ponderea celor **angajați în domeniul formării inițiale** este de 69,39% (34 absolvenți, din totalul 49 absolvenți angajați), iar a celor **angajați în alte domenii de activitate** de 30,61% (15 absolvenți). Comparativ cu datele statistice înregistrate pentru promoția 2017, ponderea celor **angajați în domeniul formării inițiale** este mai **ridicată** cu 2,72% (69,39%, față de 66,67% pentru promoția 2017). **Rata inserției de succes** a tinerilor absolvenți investigați este de 69,39% ($34 : 49 = 0,6939 \times 100$), mai **ridicată** cu 24,11% față de cea înregistrată pentru absolvenții din promoția anterioară (69,39%, față de 45,28% pentru promoția 2017).
 3. Pentru programul de studii **C.I.G. (I.F.R.)**, ponderea celor **angajați** este de 92,86% (26 absolvenți, din totalul de 28), iar a celor **neangajați** de 7,14% (2 absolvenți). Comparativ cu datele statistice înregistrate pentru promoția din 2017, ponderea absolvenților **angajați** în câmpul muncii este mai **ridicată** cu 7,15% (92,86%, față de 85,71% pentru promoția 2017). Ponderea celor **angajați în domeniul formării inițiale** este de 46,15% (12 absolvenți, din totalul de 26 angajați), iar a celor **angajați înalte domenii de activitate** de 53,85% (14 absolvenți). Comparativ cu datele statistice înregistrate pentru promoția 2017, ponderea celor **angajați în domeniul formării inițiale** este mai **ridicată** cu 14,29% (46,15%, față de 33,33% pentru promoția 2017). **Rata inserției de succes** a tinerilor absolvenți investigați este de 42,86% ($12 : 28 = 0,4286 \times 100$), mai **ridicată** cu 14,29% față de cea înregistrată pentru absolvenții din promoția anterioară (42,86%, față de 28,57% pentru promoția 2017).
 4. Pentru programul de studii **C.I.G. (I.F. și I.F.R.)**, ponderea celor **angajați** este de 97,40% (75 absolvenți, din totalul de 77), iar a celor **neangajați** de 2,60% (2 absolvenți). Comparativ cu datele statistice înregistrate pentru promoția din 2017, ponderea absolvenților **angajați** în câmpul muncii este mai **ridicată** cu 24,42% (97,40%, față de 72,98% pentru promoția 2017). Ponderea celor **angajați în domeniul formării inițiale** este de 61,33% (46 absolvenți, din totalul 75 absolvenți angajați), iar a celor **angajați în alte domenii de activitate** de 38,67% (29 absolvenți). Comparativ cu datele statistice înregistrate pentru promoția 2017, ponderea celor **angajați în domeniul formării inițiale** este mai **ridicată** cu 19,20% (61,33%, față de 55,56% pentru promoția 2017). **Rata inserției de succes** a tinerilor absolvenți investigați este de 59,74% ($46 : 77 = 0,5974 \times 100$), mai **ridicată** cu 19,20% față de cea înregistrată pentru absolvenții din promoția anterioară (59,74%, față de 40,54% pentru promoția 2017).
 5. Pentru programul de studii **Marketing (I.F.)**, ponderea celor **angajați** este de 78,79% (26 absolvenți, din totalul de 33), iar a celor **neangajați** de 21,21% (7 absolvenți). Comparativ cu datele statistice înregistrate pentru promoția din 2017, ponderea absolvenților **angajați** în câmpul muncii este mai **ridicată** cu 5,62% (78,79%, față de 73,17% pentru promoția 2017). Ponderea celor **angajați în domeniul formării inițiale** este de 61,54% (16 absolvenți, din totalul 33 absolvenți angajați), iar a celor **angajați în alte domenii de activitate** de 38,46% (10 absolvenți). Comparativ cu datele statistice înregistrate pentru promoția 2017, ponderea celor **angajați în domeniul formării inițiale** este mai **ridicată** cu 8,21% (61,54%, față de 53,33% pentru promoția 2017). **Rata inserției de succes** a tinerilor absolvenți investigați este de 48,48% ($16 : 33 = 0,4848 \times 100$), mai **ridicată** cu 9,46% față de cea înregistrată pentru absolvenții din promoția anterioară (48,48%, față de 39,02% pentru promoția 2017).
 6. Pentru programul de studii **Marketing (I.D.)**, ponderea celor **angajați** este de 100% (21 absolvenți), iar a celor **neangajați** de 0% (0 absolvenți). Comparativ cu datele statistice înregistrate pentru promoția din 2017, ponderea absolvenților **angajați** în câmpul muncii este mai **ridicată** cu 12% (100%, față de 88% pentru promoția 2017). Ponderea celor **angajați în domeniul formării inițiale** este de 57,14% (12 absolvenți, din totalul 21 absolvenți angajați), iar a celor **angajați în alte domenii de activitate** de 42,86% (9 absolvenți). Comparativ cu datele statistice înregistrate

pentru promoția 2017, ponderea celor **angajați în domeniul formării inițiale** este mai **ridicată** cu 2,59% (57,14%, față de 54,55% pentru promoția 2017). **Rata inserției de succes** a tinerilor absolvenți investigați este de 57,14% ($12 : 21 = 0,5714 \times 100$), mai **ridicată** cu 9,14% față de cea înregistrată pentru absolvenții din promoția anterioară (57,14%, față de 48% pentru promoția 2017).

7. Pentru programul de studii **Marketing (I.F. și I.D.)**, ponderea celor **angajați** este de 87,04% (47 absolvenți, din totalul de 54), iar a celor **neangajați** de 12,96% (7 absolvenți). Comparativ cu datele statistice înregistrate pentru promoția din 2017, ponderea absolvenților **angajați** în câmpul muncii este mai **ridicată** cu 8,25% (87,04%, față de 78,79% pentru promoția 2017). Ponderea celor **angajați în domeniul formării inițiale** este de 59,57% (28 absolvenți, din totalul de 47 angajați), iar a celor **angajați în alte domenii de activitate** de 40,43% (19 absolvenți). Comparativ cu datele statistice înregistrate pentru promoția 2017, ponderea celor **angajați în domeniul formării inițiale** este mai **ridicată** cu 5,72% (59,57%, față de 53,85% pentru promoția 2017). **Rata inserției de succes** a tinerilor absolvenți investigați este de 51,85% ($28 : 54 = 0,5185 \times 100$), mai **ridicată** cu 9,43% față de cea înregistrată pentru absolvenții din promoția anterioară (51,85%, față de 42,42% pentru promoția 2017).
8. Pentru programul de studii **Administrarea afacerilor (I.F.)**, ponderea celor **angajați** este de 84,21% (32 absolvenți, din totalul de 38), iar a celor **neangajați** de 15,79% (6 absolvenți). Comparativ cu datele statistice înregistrate pentru promoția din 2017, ponderea absolvenților **angajați** în câmpul muncii este mai **scăzută** cu 8,65% (84,21%, față de 92,86% pentru promoția 2017). Ponderea celor **angajați în domeniul formării inițiale** este de 56,25% (18 absolvenți, din totalul de 32 angajați), iar a celor **angajați în alte domenii de activitate** de 43,75% (14 absolvenți). Comparativ cu datele statistice înregistrate pentru promoția 2017, ponderea celor **angajați în domeniul formării inițiale** este mai **ridicată** cu 17,79% (56,25%, față de 38,46% pentru promoția 2017). **Rata inserției de succes** a tinerilor absolvenți investigați este de 47,37% ($18 : 38 = 0,4737 \times 100$), mai **ridicată** cu 11,66% față de cea înregistrată pentru absolvenții din promoția anterioară (47,37%, față de 35,71% pentru promoția 2017).
9. Din totalul celor 154 absolvenți care lucrează, 14 sunt antreprenori (adică 9,09%), iar rata antreprenorilor, la nivelul **Facultății de Științe Economice**, este de 8,28% ($14 : 169 = 0,0828 \times 100$), mai scăzută 2,43%, comparativ cu cea din promoția anterioară (10,71%, în 2017).

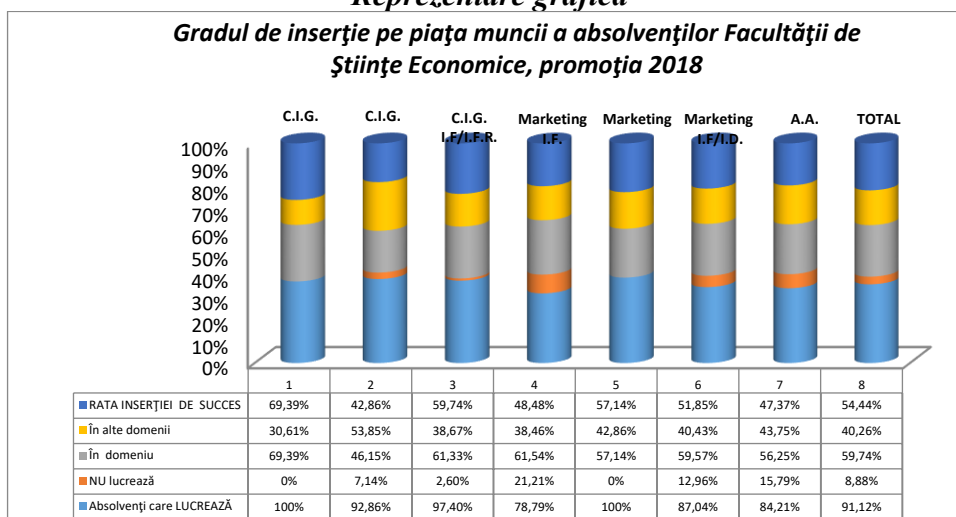
Tabelul nr.10

Gradul de inserție pe piața muncii a absolvenților Facultății de Științe Economice, promoția 2018

Nr. Crt	Programul de studii	TOTAL absolvenți	Absolvenți care LUCREAZĂ	Absolvenți care NU lucrează	antreprenori (din totalul celor care lucrează) Rata antreprenorilor	Absolvenți care LUCREAZĂ	În domeniu	În Alte domenii	RATA INSERȚIEI DE SUCCES
1.	C.I.G. I.F.	49 100%	49 100%	0 0%	4(8,16%) 8,16%	49 100%	34 69,39%	15 30,61%	69,39%
	C.I.G. I.F.R.	28 100%	26 92,86%	2 7,14%	4(15,38%) 14,29%	26 100%	12 46,15%	14 53,85%	42,86%
	C.I.G. I.F./I.F.R.	77 100%	75 97,40%	2 2,60%	8(10,67%) 10,39%	75 100%	46 61,33%	29 38,67%	59,74%
2.	Marketing I.F.	33 100%	26 78,79%	7 21,21%	0(0%) 0%	26 100%	16 61,54%	10 38,46%	48,48%
	Marketing I.D.	21 100%	21 100%	0 0%	4(19,05%) 19,05%	21 100%	12 57,14%	9 42,86%	57,14%

	Marketing I.F./I.D.	54 100%	47 87,04%	7 12,96%	4(8,51%) 7,41%	47 100%	28 59,57%	19 40,43%	51,85%
3.	Administrarea afacerilor	38 100%	32 84,21%	6 15,79%	2(6,25%) 5,26%	32 100%	18 56,25%	14 43,75%	47,37%
4.	TOTAL	169 100%	154 91,12%	15 8,88%	14(9,09%) 8,28%	154 100%	92 59,74%	62 40,26%	54,44%

Reprezentare grafică



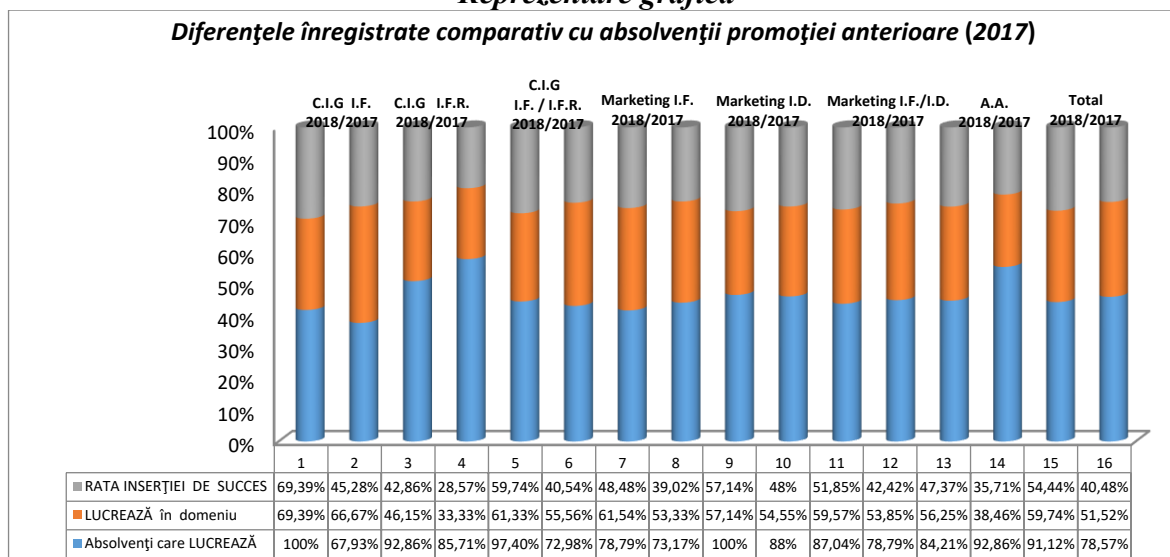
Tabelul nr.11

Diferențele înregistrate comparativ cu absolvenții promoției anterioare (2017)

Nr. Crt.	Programul de studii	Absolvenți care LUCREAZĂ	Comparativ cu promoția 2017	LUCREAZĂ în domeniu	Comparativ cu promoția 2017	RATA INSERȚIEI DE SUCCES	Comparativ cu promoția 2017
1.	C.I.G I.F. 2018/2017	100% 67,93%	+32,07% %	69,39% 66,67%	+2,72%	69,39% 45,28%	+24,11% %
	C.I.G I.F.R. 2018/2017	92,86% 85,71%	+7,15%	46,15% 33,33%	+12,82% %	42,86% 28,57%	+14,29% %
	C.I.G I.F. / I.F.R. 2018/2017	97,40% 72,98%	+24,42% %	61,33% 55,56%	+5,77%	59,74% 40,54%	+19,20% %
2.	Marketing I.F. 2018/2017	78,79% 73,17%	+5,62%	61,54% 53,33%	+8,21%	48,48% 39,02%	+9,46%
	Marketing I.D. 2018/2017	100% 88%	+12%	57,14% 54,55%	+2,59%	57,14% 48%	+9,14%
	Marketing I.F./I.D. 2018/2017	87,04% 78,79%	+8,25%	59,57% 53,85%	+5,72%	51,85% 42,42%	+9,43%
3.	Administrarea afacerilor 2018/2017	84,21% 92,86%	-8,65% %	56,25% 38,46%	+17,79% %	47,37% 35,71%	+11,66% %

4.	Total 2018/2017	91,12% 78,57%	+12,55 %	59,74% 51,52%	+8,22 %	54,44% 40,48%	+13,96 %
-----------	---------------------------	-----------------------------	-------------	-----------------------------	------------	-----------------------------	-------------

Reprezentare grafică



**GRADUL DE INSERȚIE PE PIAȚA MUNCII
ABSOLVENȚILOR FACULTĂȚII DE INGINERIE, PROMOȚIA 2018**

Eșantionul de lucru a fost alcătuit din 103 absolvenți de la *Facultatea de Inginerie* (toate programele de studii), reprezentând ~50% din totalul absolvenților acestei facultăți (205 absolvenți), iar în final datele au fost extrapolate (103 x 2-1). Rezultatele anchetei au pus în evidență următoarele aspecte:

1. Absolvenții *Facultății de Inginerie*, promoția 2018, sunt **angajați** pe piața muncii în proporție de 83,90% (172 absolvenți, din totalul de 205), iar 16,10% (33 absolvenți) **neangajați**.

2. La nivel de eșantion, comparativ cu datele statistice înregistrate pentru absolvenții din promoția anterioară, pentru absolvenții din promoția 2018 am înregistrat o ușoară **creștere** a ponderii celor **angajați** pe piața muncii, cu 3,64% (83,90%, față de 80,26% în 2017).

3. Comparativ cu datele înregistrate pentru promoția anterioară (2017), **creșteri** a ponderii celor angajați s-au înregistrat pentru următoarele programe de studii:

- E.P.I.**, cu 50% (100%, față de 50% în 2017),
- Mecatronică**, cu 30% (100%, față de 70% în 2017),
- I.E.D.M.**, cu 14,29% (100%, față de 85,71% în 2017),
- T.C.M.**, cu 1,39% (88,89%, față de 87,50% în 2017).

Cele mai semnificative **scăderi** au fost înregistrate pentru următoarele programe de studii:

- I.B.**, cu 27,27% (54,55%, față de 81,82% în 2017),
- E.I.** cu 10% (90%, față de 100% în 2017),
- Tehnologia informației**, cu 3,45% (96,55%, față de 100% în 2017),
- I.P.A.**, cu 1,92% (52,63%, față de 54,55% în 2017),
- I.P.M.I.**, cu 1,92% (75,86%, față de 77,78% în 2017).

4. Din totalul celor angajați, 54,65% (94 absolvenți, din totalul de 172 absolvenți angajați) își desfășoară activitatea **în domeniul formării inițiale** și 45,35% (78 absolvenți) lucrează **în alte domenii de activitate profesională**. Comparativ cu datele statistice înregistrate pentru absolvenții din promoția anterioară, pentru absolvenții din promoția 2018 am înregistrat o **creștere** a ponderii celor **angajați în domeniul formării inițiale**, cu 1,10% (54,65%, față de 53,55% în 2017).

5. Comparativ cu datele înregistrate pentru promoția anterioară (2017), cele mai semnificative **creșteri** a ponderii celor angajați **în domeniul formării inițiale** s-au înregistrat pentru următoarele programe de studii:

- Mecatronică**, cu 44,53% (58,82%, față de 14,29% în 2017),
- E.I.**, cu 11,11% (77,78%, față de 66,67% în 2017).

Pentru restul programelor de studii, situația înregistrată este următoarea (în ordine descrescătoare):

- c) **I.P.M.I.**, cu 11,04% (18,18%, față de 7,14% în 2017),
- d) **I.P.A.**, cu 6,67% (40%, față de 33,33% în 2017).

Comparativ cu datele înregistrate pentru promoția anterioară (2017), cele mai semnificative scăderi a ponderii celor angajați în domeniul formării inițiale s-au înregistrat pentru următoarele programe de studii:

- e) **I.E.D.M.**, cu 43,80% (11,76%, față de 55,56% în 2017),
- f) **T.C.M.**, cu 24,11% (68,75%, față de 92,86% în 2017),
- g) **Tehnologia informației**, cu 6,30% (64,29%, față de 70,59% în 2017).

Pentru următoarele programele de studii am înregistrat o pondere egală cu cea din anul anterior.

- h) **E.P.I.** (100%, față de 100% în 2017),
- i) **I.B.** (33,33%, față de 33,33% în 2017).

6. **Rata inserției de succes** a tinerilor absolvenți, investigați este de 45,85% ($94 : 205 = 0,4585 \times 100$), mai ridicată cu 2,86% față de cea înregistrată pentru absolvenții din promoția anterioară (45,85%, față de 42,99% pentru promoția 2017).

7. Comparativ cu datele înregistrate pentru promoția anterioară (2017), cele mai semnificative creșteri a ratei inserției de succes, s-au înregistrat pentru următoarele programe de studii:

- a) **Mecatronică**, cu 48,82% (58,82%, față de 10% în 2017),
- b) **I.P.M.I.**, cu 8,23% (13,79%, față de 5,56% în 2017).

Pentru restul programelor de studii, situația înregistrată este următoarea (în ordine descrescătoare):

- c) **E.I.**, cu 3,33% (70%, față de 66,67% în 2017),
- d) **I.P.A.** cu 2,87% (21,05%, față de 18,18% în 2017).

Comparativ cu datele înregistrate pentru promoția anterioară (2017), cele mai semnificative scăderi a ponderii ratei inserției de succes s-a înregistrat pentru următoarele programe de studii:

- e) **I.E.D.M.**, cu 35,86% (11,76%, față de 47,62% în 2017),
- f) **T.C.M.**, cu 20,14% (61,11%, față de 81,25% în 2017),
- g) **I.B.**, cu 9,09% (18,18%, față de 27,27% în 2017),
- h) **Tehnologia informației**, cu 8,52% (62,07%, față de 70,59% în 2017).

Doar pentru un singur program de studii am înregistrat o pondere egală cu cea din anul anterior.

- i) **E.P.I.** (100%, față de 100% în 2017).

8. Din totalul celor 172 absolvenți care lucrează, 22 sunt antreprenori (adică 12,79%), iar rata antreprenorilor, la nivelul **Facultății de Inginerie**, este de 10,73% ($22 : 205 = 0,1073 \times 100$), mai ridicată cu 0,20%, comparativ cu cea din promoția anterioară (10,53%, în 2017).

Tabelul nr.12

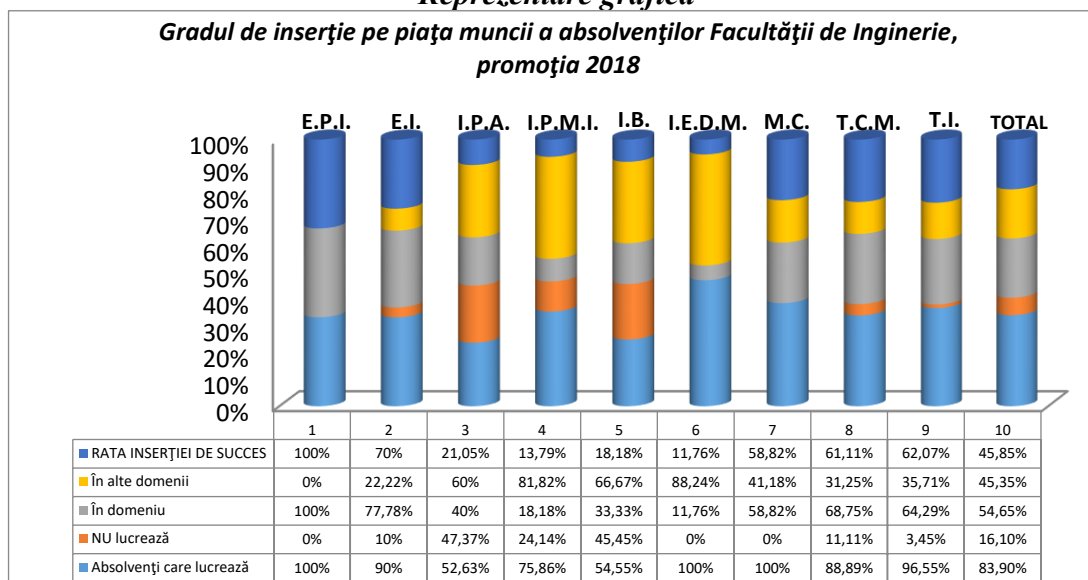
Gradul de inserție pe piața muncii a absolvenților **Facultății de Inginerie**, promoția 2018

Nr. Crt.	Programul de studii	Total absolvenți	Absolvenți care lucrează	Absolvenți care NU lucrează	Absolvenți antreprenori (din totalul celor care lucrează) Rata antreprenorilor	Total Absolvenți care lucrează	În domeniul	În Alte domenii	RATA INSERȚIEI DE SUCCES
1.	E.P.I.	16 100%	16 100%	0 0%	0(0%) 0%	16 100%	16 100%	0 0%	100%
2.	E.I.	20 100%	18 90%	2 10%	4(22,22%) 20%	18 100%	14 77,78%	4 22,22%	70%
3.	I.P.A.	19 100%	10 52,63%	9 47,37%	0(0%) 0%	10 100%	4 40%	6 60%	21,05%

4.	I.P.M.I.	29 100%	22 75,86 %	7 24,14%	0(0%) 0%	22 100%	4 18,18 %	18 81,82 %	13,79 %
5.	I.B.	22 100%	12 54,55 %	10 45,45%	2(16,67%) 9,09%	12 100%	4 33,33 %	8 66,67 %	18,18 %
6.	I.E.D.M.	17 100%	17 100%	0 0%	8(47,06%) 47,06%	17 100%	2 11,76 %	15 88,24 %	11,76 %
7.	MECATRONICĂ	17 100%	17 100%	0 0%	2(11,76%) 11,76%	17 100%	10 58,82 %	7 41,18 %	58,82 %
8.	T.C.M.	36 100%	32 88,89 %	4 11,11%	6(18,75%) 16,67%	32 100%	22 68,75 %	10 31,25 %	61,11 %
9.	Teh. Informații	29 100%	28 96,55 %	1 3,45%	0(0%) 0%	28 100%	18 64,29 %	10 35,71 %	62,07 %
10.	TOTAL	205 100%	172 83,90 %	33 16,10%	22(12,79%) 10,73%	172 100%	94 54,65 %	78 45,35 %	45,85 %

Reprezentare grafică

Gradul de inserție pe piața muncii a absolvenților Facultății de Inginerie, promoția 2018



Tabelul nr.13

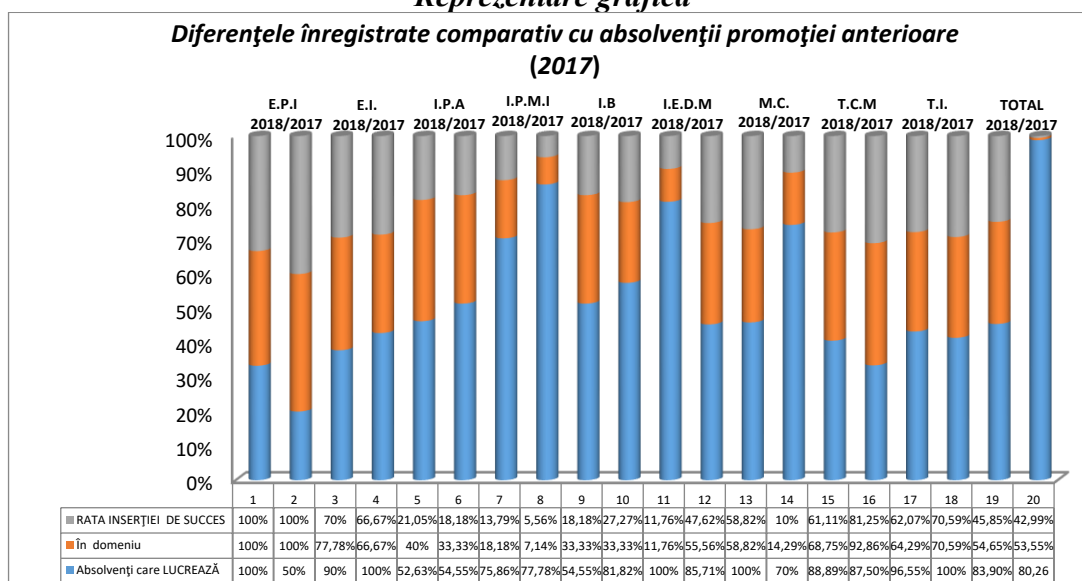
Diferențele înregistrate comparativ cu absolvenții promoției anterioare (2017)

Nr. Crt	Programul de studii	Absolvenți care LUCREAZĂ	Comparativ cu promoția a 2017	LUCREAZĂ în domeniu	Comparativ cu promoția a 2017	RATA INSERȚIEI DE SUCCES	Comparativ cu promoția a 2017
1.	E.P.I	100%		100%	-	100%	-

	2018/2017	50%	+50%	100%		100%	
2.	E.I.	90%		77,78%		70%	
	2018/2017	100%	-10%	66,67%	+11,11%	66,67%	+3,33%
3.	I.P.A	52,63%		40%		21,05%	
	2018/2017	54,55%	-1,92%	33,33%	+6,67%	18,18%	+2,87%
4.	I.P.M.I	75,86%		18,18%		13,79%	
	2018/2017	77,78%	-1,92%	7,14%	+11,04%	5,56%	+8,23%
5.	I.B	54,55%		33,33%		18,18%	
	2018/2017	81,82%	-27,27%	33,33%	-	27,27%	-9,09%
6.	I.E.D.M	100%		11,76%		11,76%	
	2018/2017	85,71%	+14,29%	55,56%	-43,80%	47,62%	-35,86%
7.	Mecatronică	100%		58,82%		58,82%	
	2018/2017	70%	+30%	14,29%	+44,53%	10%	+48,82%
8.	T.C.M	88,89%		68,75%		61,11%	
	2018/2017	87,50%	+1,39%	92,86%	-24,11%	81,25%	-20,14%
9.	Tehnologia a informației	96,55%		64,29%		62,07%	
	2018/2017	100%	-3,45%	70,59%	-6,30%	70,59%	-8,52%
	TOTAL	83,90%		54,65%		45,85%	
	2018/2017	80,26%	+3,64%	53,55%	+1,10%	42,99%	+2,86%

Reprezentare grafică

Diferențele înregistrate comparativ cu absolenții promoției anterioare (2017)



**GRADUL DE INSERȚIE PE PIAȚA MUNCII
A ABSOLVENȚILOR FACULTĂȚII DE ȘTIINȚELE MIȘCĂRII, SPORTULUI ȘI
SĂNĂTĂȚII, PROMOȚIA 2018**

Eșantionul de lucru a fost alcătuit din 112 absolvenți de la *Facultatea de Științe ale Mișcării, Sportului și Sănătății, promoția 2018* (de la cele patru programe de studii investigate), reprezentând ~ 50% din totalul absolvenților acestei facultăți (adică 224 absolvenți).

Extrapolând datele am obținut un total de 224 absolvenți (112 x 2), iar pentru cele patru programe de studii, după cum urmează: **Educație fizică și sportivă** - 68 absolvenți (34 x 2) – mai concret, de la forma de învățământ **IF**, 44 absolvenți (22 x 2) și forma de învățământ **IFR**, 24 absolvenți (12 x 2); **Sport și performanță motrică** - 19 absolvenți (9 x 2 - 1); **Kinetoterapie și motricitate specială** - 105 absolvenți (53 x 2 - 1) – mai concret, de la forma de învățământ **IF**, 61 absolvenți (31 x 2 - 1) și forma de învățământ **IFR**, 44 absolvenți (22 x 2); **Terapie ocupațională** - 32 absolvenți (16 x 2).

Rezultatele anchetei au scos în evidență următoarele aspecte:

1. În prezent, absolvenții acestei facultăți (de la cele patru programe de studii) sunt **angajați** în câmpul muncii în proporție de 87,05% (195 absolvenți, din totalul de 224), iar 12,95% (29 absolvenți) **nu sunt angajați**, ponderea absolvenților angajați fiind mai **ridicată** cu 22,31% comparativ cu ponderea înregistrată pentru promoția anterioară (64,74%, în 2017). Din totalul celor care lucrează (195 absolvenți), 48,21% (94 absolvenți, de la toate programele de studii) își desfășoară activitatea **în domeniul formării inițiale** și 51,79% (101 absolvenți) lucrează **în alte domenii** de activitate, ponderea absolvenților **angajați în domeniul formării inițiale** fiind mai **ridicată** cu 5,93% comparativ cu ponderea înregistrată pentru promoția anterioară (42,28%, în 2017). **Rata inserției de succes** a tinerilor absolvenți investigați (adică raportul dintre numărul absolvenților care și-au găsit un loc de muncă semnificativ și numărul total de absolvenți chestionați), este de 41,96% ($94 : 224 = 0,4196 \times 100$), mai **ridicată** cu 14,59% față de cea înregistrată pentru absolvenții din promoția anterioară (41,96%, față de 27,37% pentru promoția 2017).
2. Pentru programul de studii **Educație fizică și sportivă IF**, ponderea celor **angajați** este de 77,27% (34 absolvenți, din totalul de 44) și de 22,73% (10 absolvenți) pentru cei **neangajați**, ponderea absolvenților angajați fiind mai **ridicată** cu 10,60% comparativ cu ponderea înregistrată pentru promoția anterioară (66,67% în 2017). Din totalul celor care lucrează, 41,18% (14 absolvenți, din totalul de 34 angajați) își desfășoară activitatea **în domeniul formării inițiale**, mai **scăzută** cu 18,82% față de promoția anterioară (60%, în 2017), iar 58,82% (20 absolvenți) lucrează **în alte domenii** de activitate. **Rata inserției de succes** a absolvenților investigați este de 31,82% ($14 : 44 = 0,3182 \times 100$), mai **scăzută** cu 8,18% față de cea înregistrată pentru absolvenții din promoția anterioară (31,82%, față de 40% pentru promoția 2017).
3. Pentru programul de studii **Educație fizică și sportivă IFR**, ponderea celor **angajați** este de 91,67% (22 absolvenți, din totalul de 24), ponderea absolvenților angajați fiind mai **ridicată** cu 4,71% comparativ cu ponderea înregistrată pentru promoția anterioară (86,96%, în 2017). Din totalul celor care lucrează, 36,36% (8 absolvenți, din totalul de 22 angajați) își desfășoară activitatea **în domeniul formării inițiale**, pondere mai **scăzută** cu 13,64% față de promoția anterioară (50%, în 2017). **Rata inserției de succes** a absolvenților investigați este de 33,33% ($8 : 24 = 0,3333 \times 100$), mai **scăzută** cu 10,15% față de cea înregistrată pentru absolvenții din promoția anterioară (33,33%, față de 43,48% pentru promoția 2017).
4. Pentru programul de studii **Educație fizică și sportivă (IF/IFR)**, ponderea celor **angajați** este de 82,35% (56 absolvenți, din totalul de 68) și de 17,65% (12 absolvenți) pentru cei **neangajați**, ponderea absolvenților angajați fiind mai **ridicată** cu 6,88% comparativ cu ponderea înregistrată

- pentru promoția anterioară (75,47%, în 2017). Din totalul celor care lucrează, 39,29% (22 absolvenți, din totalul de 56 angajați) își desfășoară activitatea **în domeniul formării inițiale** și 60,71% (34 absolvenți) lucrează **în alte domenii** de activitate, ponderea absolvenților **angajați în domeniul formării inițiale** fiind mai **scăzută** cu 15,71% comparativ cu ponderea înregistrată pentru promoția anterioară (55%, în 2017). **Rata inserției de succes** a absolvenților investigați este de 32,35% ($22 : 68 = 0,3235 \times 100$), mai **scăzută** cu 9,16% față de cea înregistrată pentru absolvenții din promoția anterioară (32,35%, față de 41,51% pentru promoția 2017).
5. Pentru programul de studii **Sport și performanță motrică**, ponderea celor **angajați** este de 100% (19 absolvenți), iar 0% (0 absolvenți) **nu sunt angajați**, ponderea absolvenților angajații fiind **egală** cu ponderea înregistrată pentru promoția anterioară (100%, în 2017). Din totalul celor care lucrează, 42,11% (8 absolvenți, din totalul de 19 angajați) își desfășoară activitatea **în domeniul formării inițiale**, ponderea absolvenților **angajați în domeniul formării inițiale** fiind mai **ridicată** cu 2,11%, comparativ cu ponderea înregistrată pentru promoția anterioară (40%, în 2017). **Rata inserției de succes** a absolvenților investigați este de 42,11% ($8 : 19 = 0,4211 \times 100$), mai **ridicată** cu 2,11% față de cea înregistrată pentru absolvenții din promoția anterioară (42,11%, față de 40% pentru promoția 2017).
 6. Pentru programul de studii **Kinetoterapie și motricitate specială (IF)**, ponderea celor **angajați** este de 72,13% (44 absolvenți, din totalul de 61) și de 27,87% (17 absolvenți) pentru cei **neangajați**, ponderea absolvenților angajații fiind mai **ridicată** cu 27,97% comparativ cu ponderea înregistrată pentru promoția anterioară (44,16%, în 2017). Din totalul celor care lucrează, 68,18% (30 absolvenți, din totalul de 44 angajați) își desfășoară activitatea **în domeniul formării inițiale** și 31,82% (14 absolvenți) lucrează **în alte domenii** de activitate, ponderea absolvenților **angajați în domeniul formării inițiale** fiind mai **ridicată** cu 27% comparativ cu ponderea înregistrată pentru promoția anterioară (41,18%, în 2017). **Rata inserției de succes** a absolvenților investigați este de 49,18% ($30 : 61 = 0,4918 \times 100$), mai **ridicată** cu 31% față de cea înregistrată pentru absolvenții din promoția anterioară (49,18%, față de 18,18% pentru promoția 2017).
 7. Pentru programul de studii **Kinetoterapie și motricitate specială (IFR)**, ponderea celor **angajați** este de 100% (44 absolvenți) și de 0% (0 absolvenți) pentru cei **neangajați**, ponderea absolvenților angajații fiind mai **ridicată** cu 37,93% comparativ cu ponderea înregistrată pentru promoția anterioară (62,07%, în 2017). Din totalul celor care lucrează, 31,82% (14 absolvenți, din totalul de 44 angajați) își desfășoară activitatea **în domeniul formării inițiale** și 68,18% (30 absolvenți) lucrează **în alte domenii** de activitate, ponderea absolvenților **angajați în domeniul formării inițiale** fiind mai **ridicată** cu 9,60% comparativ cu ponderea înregistrată pentru promoția anterioară (22,22%, în 2017). **Rata inserției de succes** a absolvenților investigați este de 31,82% ($14 : 44 = 0,3118 \times 100$), mai **ridicată** cu 18,02% față de cea înregistrată pentru absolvenții din promoția anterioară (31,82%, față de 13,80% pentru promoția 2017).
 8. Pentru programul de studii **Kinetoterapie și motricitate specială (IF/F.R.)**, ponderea celor **angajați** este de 83,81% (88 absolvenți, din totalul de 105) și de 16,19% (17 absolvenți) pentru cei **neangajați**, ponderea absolvenților angajații fiind mai **ridicată** cu 34,75% comparativ cu ponderea înregistrată pentru promoția anterioară (49,06%, în 2017). Din totalul celor care lucrează, 50% (44 absolvenți, din totalul de 88 angajați) își desfășoară activitatea **în domeniul formării inițiale** și 50% (44 absolvenți) lucrează **în alte domenii** de activitate, ponderea absolvenților **angajați în domeniul formării inițiale** fiind mai **ridicată** cu 15,38% comparativ cu ponderea înregistrată pentru promoția anterioară (34,62%, în 2017). **Rata inserției de succes** a absolvenților investigați este de 41,90% ($44 : 105 = 0,4190 \times 100$), mai **ridicată** cu 24,91% față de cea înregistrată pentru absolvenții din promoția anterioară (41,90%, față de 16,99% pentru promoția 2017).
 9. Pentru programul de studii **Terapie ocupațională**, ponderea celor **angajați** este de 100% (32 absolvenți) și de 0% (0 absolvenți) pentru cei **neangajați**, ponderea absolvenților angajații fiind **egală** comparativ cu ponderea înregistrată pentru promoția anterioară (100%, în 2017). Din totalul celor care lucrează, 62,50% (20 absolvenți, din totalul de 32 angajați) își desfășoară activitatea **în domeniul formării inițiale** și 37,50% (12 absolvenți) lucrează **în alte domenii** de activitate, ponderea absolvenților **angajați în domeniul formării inițiale** fiind mai **ridicată** cu 25% comparativ cu ponderea înregistrată pentru promoția anterioară (37,50%, în 2017). **Rata inserției**

de succes a absolvenților investigați este de 62,50% ($20 : 32 = 0,6250 \times 100$), mai *ridicată* cu 25% față de cea înregistrată pentru absolvenții din promoția anterioară (62,50%, față de 37,50% pentru promoția 2017).

10. Din totalul celor 195 absolvenți care lucrează, 18 sunt antreprenori (adică 9,23%), iar rata antreprenorilor, la nivelul *facultății*, este de 8,03% ($18 : 224 = 0,0803 \times 100$), mai *scăzută* cu 1,45%, comparativ cu cea din promoția anterioară (9,48%, în 2017).

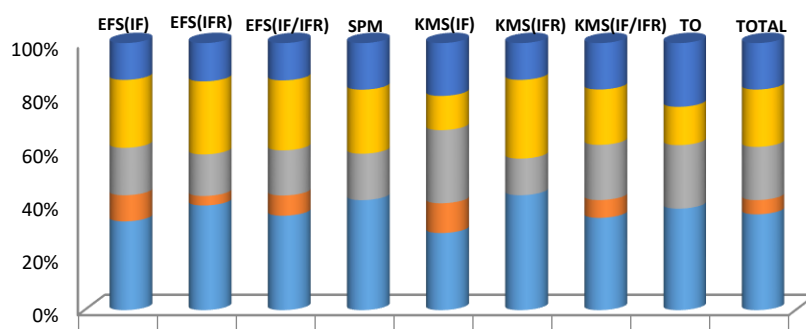
Tabelul nr.14

Gradul de inserție pe piața muncii a absolvenților *Facultății de Științe ale Mișcării, Sportului și Sănătății*, promoția 2018

Nr. Crt.	Programul de studii	TOTAL absolvenți	Absolvenți care LUCREAZĂ	Absolvenți care NU lucrează	Absolvenți antreprenori (din totalul celor care lucrează) Rata antreprenorilor	Absolvenți care LUCREAZĂ	În domeniu	În Alte domenii	RATA INSERȚIEI DE SUCCES
1.	Educație fizică și sportivă (IF)	44 100%	34 77,27 %	10 22,73 %	2(5,88%) 4,54%	34 100%	14 41,18 %	20 58,82 %	31,82 %
	Educație fizică și sportivă (IFR)	24 100%	22 91,67 %	2 8,33%	2(9,09%) 8,33%	22 100%	8 36,36 %	14 63,64 %	33,33 %
	Educație fizică și sportivă (IF/IFR)	68 100%	56 82,35 %	12 17,65 %	4(7,14%) 5,88%	56 100%	22 39,29 %	34 60,71 %	32,35 %
2.	Sport și performanță motrică	19 100%	19 100%	0 0%	2(10,53%) 10,53%	19 100%	8 42,11 %	11 57,89 %	42,11 %
3.	Kinetoterapie și motricitate specială (IF)	61 100%	44 72,13 %	17 27,87 %	6(13,63%) 9,84%	44 100%	30 68,18 %	14 31,82 %	49,18 %
	Kinetoterapie și motricitate specială (IFR)	44 100%	44 100%	0 0%	2(4,54%) 4,54%	44 100%	14 31,82 %	30 68,18 %	31,82 %
	Kinetoterapie și motricitate specială (IF/IFR)	105 100%	88 83,81 %	17 16,19 %	8(9,09%) 7,62%	88 100%	44 50% %	44 50% %	41,90 %
4.	Terapie ocupațională	32 100%	32 100%	0 0%	4(12,50%) 12,50%	32 100%	20 62,50 %	12 37,50 %	62,50 %
5.	Total	224 100%	195 87,05 %	29 12,95 %	18(9,23%) 8,03%	195 100%	94 48,21 %	101 51,79 %	41,96 %

Reprezentare grafică

Gradul de inserție pe piața muncii a absolvenților Facultății de Științe ale Mișcării, Sportului și Sănătății, promoția 2018



	1	2	3	4	5	6	7	8	9
RATA INSERȚIEI DE SUCCES	31,82%	33,33%	32,35%	42,11%	49,18%	31,82%	41,90%	62,50%	41,96%
În alte domenii	58,82%	63,64%	60,71%	57,89%	31,82%	68,18%	50%	37,50%	51,79%
În domeniu	41,18%	36,36%	39,29%	42,11%	68,18%	31,82%	50%	62,50%	48,21%
NU lucrează	22,73%	8,33%	17,65%	0%	27,87%	0%	16,19%	0%	12,95%
Absolvenți care LUCREAZĂ	77,27%	91,67%	82,35%	100%	72,13%	100%	83,81%	100%	87,05%

Tabelul nr.15

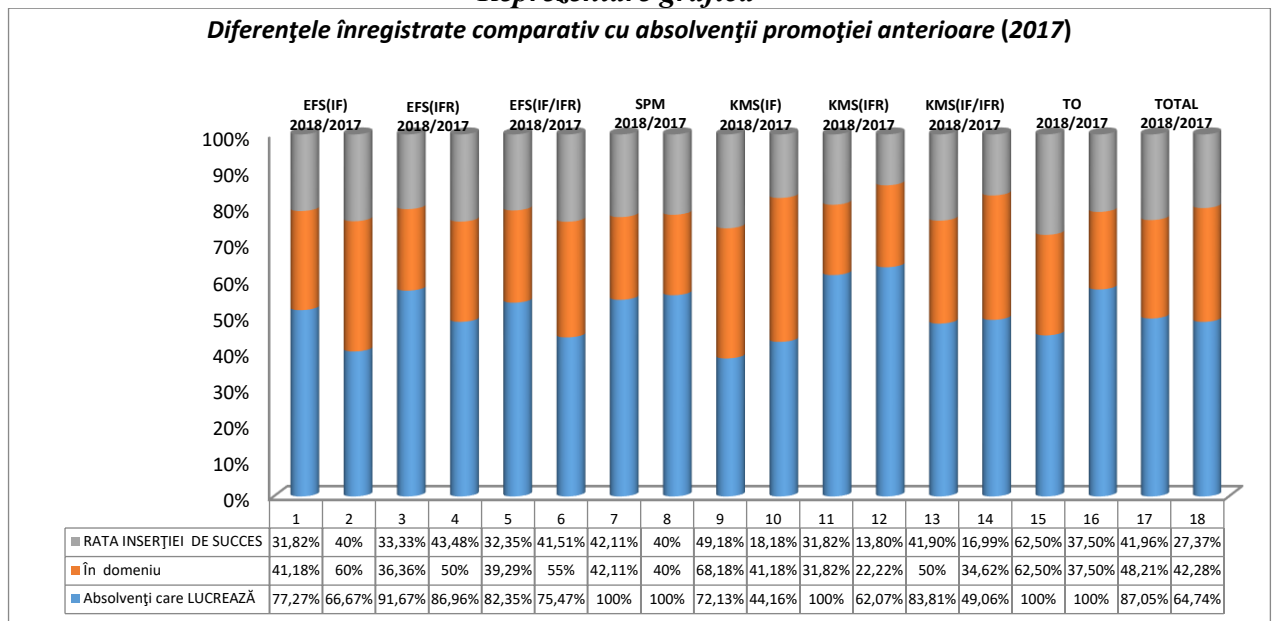
Diferențele înregistrate comparativ cu absolvenții promoției anterioare (2017)

Nr. Crt.	Programul de studii	Absolvenți care LUCREAZĂ	Comparativ cu promoția 2017	LUCREAZĂ în domeniu	Comparativ cu promoția 2017	RATA INSERȚIEI DE SUCCES	Comparativ cu promoția 2017
1.	Educație fizică și sportivă (IF) 2018/2017	77,27% 66,67%	+10,60% %	41,18% 60%	- 18,82% %	31,82% 40%	-8,18%
	Educație fizică și sportivă (IFR) 2018/2017	91,67% 86,96%	+4,71% %	36,36% 50%	- 13,64% %	33,33% 43,48%	- 10,15%
	Educație fizică și sportivă (IF/IFR) 2018/2017	82,35% 75,47%	+6,88% %	39,29% 55%	- 15,71% %	32,35% 41,51%	-9,16%
2.	Sport și performanță motrică 2018/2017	100% 100%	- %	42,11% 40%	+2,11% %	42,11% 40%	+2,11%
	Kinetoterapie și motricitate specială(IF) 2018/2017	72,13% 44,16%	+27,97% %	68,18% 41,18%	+27% %	49,18% 18,18%	+31%
3.	Kinetoterapie și motricitate specială(IFR) 2018/2017	100% 62,07%	+37,93% %	31,82% 22,22%	+9,60% %	31,82% 13,80%	+18,02% %
	Kinetoterapie și motricitate specială (IF/IFR)	83,81%	+34,75% %	50%	+15,38% %	41,90%	+24,91% %

	2018/2017	49,06%		34,62%		16,99%	
4.	Terapie ocupațională 2018/2017	100%	-	62,50%	+25%	62,50%	+25%
		100%		37,50%		37,50%	
5.	TOTAL 2018/2017	87,05%	+22,31%	48,21%	+5,93%	41,96%	+14,59%
		64,74%		42,28%		27,37%	

Reprezentare grafică

Diferențele înregistrate comparativ cu absolvenții promoției anterioare (2017)



RAPORTUL
PRIVIND GRADUL DE INSERȚIE PE PIAȚA MUNCII A ABSOLVENȚILOR
CURSURILOR MASTERALE, DIN UNIVERSITATEA „VASILE ALECSANDRI” DIN
BACĂU, PROMOȚIA 2018

Ancheta cu referire la *gradul de inserție pe piața muncii a absolvenților cursurilor masterale*, din *Universitatea „Vasile Alecsandri” din Bacău, promoția 2018*, s-a desfășurat în perioada: *iunie/iulie 2019*.

În activitatea de cercetare am utilizat ca tehnică de lucru chestionarul, administrat direct (telefonic). Procedeu utilizat în selecția subiecților investigați a fost *randomizarea*, eșantionul de lucru fiind alcătuit din 276 absolvenți, adică ~ 50% (numărul total al absolvenților din promoția 2018 fiind de 551). În final, datele au fost extrapolate după cum urmează: 551 absolvenți, adică (276 x 2-1), iar pe facultăți: *Facultatea de Științe* - 88 absolvenți (44 x 2); *Facultatea de Inginerie* - 171 absolvenți (86 x 2-1); *Facultatea de Litere* - 60 absolvenți (120 x 2); *Facultatea de Științe ale Mișcării, Sportului și Sănătății* - 79 absolvenți (40 x 2 - 1); și *Facultatea de Științe Economice* - 93 absolvenți (47 x 2-1).

Rezultatele anchetei au scos în evidență următoarele aspecte:

1. Absolvenții cursurilor masterale de la cele *cinci* facultăți investigate, din cadrul *Universității „Vasile Alecsandri” din Bacău, promoția 2018*, sunt *angajați* în câmpul muncii în proporție de 92,01% (507 absolvenți, din totalul de 551) și doar 7,99% (44 absolvenți) sunt *neangajați*. Comparativ cu datele statistice înregistrate pentru absolvenții din promoția anterioară (2017), pentru absolvenții din promoția 2018 am înregistrat o ușoară *creștere* a ponderii celor *angajați*, cu 0,07% (92,01%, față de 91,94% în 2017).

2. Din totalul celor care lucrează, 70,41% (357 absolvenți de la cele *cinci* facultăți, din totalul de 507 angajați) își desfășoară activitatea profesională *în domeniul absolvit*, iar 29,59% (150 absolvenți) lucrează *în alte domenii* de activitate. Comparativ cu datele statistice înregistrate pentru absolvenții din promoția anterioară (2017), pentru absolvenții din promoția 2018 am înregistrat o *scădere* a ponderii celor *angajați în domeniul absolvit*, cu 7,43% (70,41% față de 77,84% în 2017).

3. *Rata „inserție de succes“* (adică raportul dintre numărul absolvenților care și-au găsit un loc de muncă *în domeniul absolvit* și numărul total de absolvenți chestionați) este de 64,79% (357 : 551 = 0,6479 x 100), mai *scăzută* cu 6,77% comparativ cu cea înregistrată pentru promoția anterioară (64,79%, față de 71,56% în 2017).

4. Din totalul celor 507 absolvenți care lucrează, 40 sunt antreprenori (adică 7,89%), iar rata antreprenorilor la nivelul Universității „Vasile Alecsandri” din Bacău, este de 7,26% (40 : 551 = 0,0725 x 100), mai *scăzută* cu 2,22% comparativ cu cea înregistrată pentru promoția anterioară (7,26%, față de 9,48% în 2017).

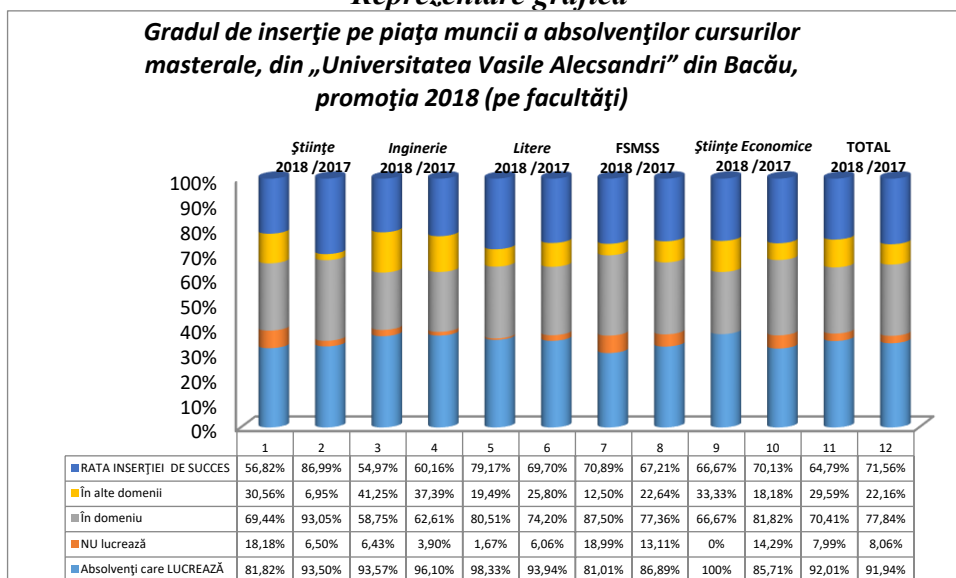
Tabel nr.1

Gradul de inserție pe piața muncii a absolvenților cursurilor masterale, din „Universitatea Vasile Alecsandri” din Bacău, promoția 2018 (pe facultăți)

Nr. Crt.	Facultatea Promoția 2018 /2017	TOTAL absolvenți	Absolvenți care LUCREAZĂ	Absolvenți care NU lucrează	Absolvenți antreprenori (din totalul celor care lucrează) Rata antreprenorilor	Absolvenți care LUCREAZĂ	În domeniu	În alte domenii	RATA INSERȚIEI DE SUCCES
1.	<i>Științe</i> 2018 /2017	88 100%	72 81,82%	16 18,18%	4 (5,56%) 4,54%	72 100%	50 69,44%	22 30,56%	56,82%
		123 100%	115 93,50%	8 6,50%	8 (6,95%) 6,50%	115 100%	107 93,05%	8 6,95%	86,99%
	diferențe	-	-11,68%	-	-1,96%	-	-23,61%	-	-30,17%
2.	<i>Inginerie</i> 2018 /2017	171 100%	160 93,57%	11 6,43%	18(11,25%) 10,53%	160 100%	94 58,75%	66 41,25%	54,97%
		128 100%	123 96,10%	5 3,90%	18(14,63%) 14,06%	123 100%	77 62,61%	46 37,39%	60,16%

	diferențe	-	-2,53%	-	-3,53%	-	-3,86%	-	-5,19%
3.	Litere 2018 /2017	120 100%	118 98,33%	2 1,67%	2 (1,69%) 1,67%	118 100%	95 80,51%	23 19,49%	79,17%
		33 100%	31 93,94%	2 6,06%	0 (0%) 0%	31 100%	23 74,20%	8 25,80%	69,70%
	diferențe	-	+4,39%	-	+1,67%	-	+6,31%	-	+9,47%
4.	Științe ale Mișcării, Sportului și Sănătății 2018 /2017	79 100%	64 81,01%	15 18,99%	10 (15,63%) 12,66%	64 100%	56 87,50%	8 12,50%	70,89%
		61 100%	53 86,89%	8 13,11%	8(15,09%) 13,11%	53 100%	41 77,36%	12 22,64%	67,21%
	diferențe	-	-5,88%	-	-0,45%	-	+10,14%	-	+3,68%
5.	Științe Economice 2018 /2017	93 100%	93 100%	0 0%	6(6,45%) 6,45%	93 100%	62 66,67%	31 33,33%	66,67%
		77 100%	66 85,71%	11 14,29%	6(9,09%) 7,79%	66 100%	54 81,82%	12 18,18%	70,13%
	diferențe	-	+14,29%	-	-1,34%	-	-15,15%	-	-3,46%
T O T A L	5 Facultăți 2018 /2017	551 100%	507 92,01%	44 7,99%	40 (7,89%) 7,26%	507 100%	357 70,41%	150 29,59%	64,79%
		422 100%	388 91,94%	34 8,06%	40(10,31%) 9,48%	388 100%	302 77,84%	86 22,16%	71,56%
	diferențe	-	+0,07	-	-2,22%	-	-7,43%	-	-6,77%

Reprezentare grafică



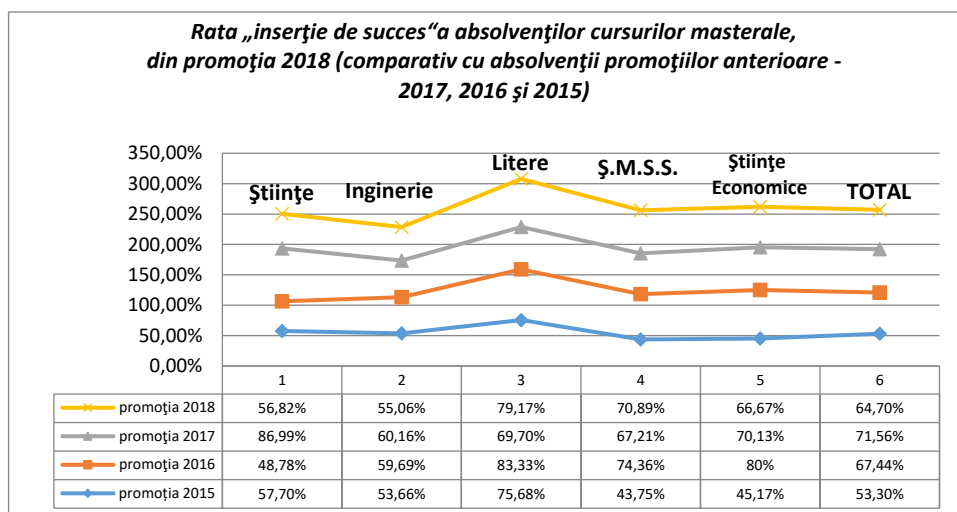
Tabel nr.2

Rata „inșertie de succes” a absolvenților cursurilor masterale, din promoția 2018 (comparativ cu absolvenții promoțiilor anterioare - 2017, 2016 și 2015)

Nr. Crt.	Facultatea	Rata „inșertie de succes“						
		promoția 2015	promoția 2016	promoția 2017	promoția 2018	DIFERENȚA față de promoția 2017	DIFERENȚA față de promoția 2016	DIFERENȚA față de promoția 2015
1.	Științe	57,70%	48,78%	86,99%	56,82%	- 30,17%	+8,04%	-0,88%
2.	Inginerie	53,66%	59,69%	60,16%	55,06%	-5,10%	-4,63%	+1,40%
3.	Litere	75,68%	83,33%	69,70%	79,17%	+9,47%	-4,16%	+3,49%
4.	Ș.M.S.S	43,75%	74,36%	67,21%	70,89%	+3,68%	-3,47%	+27,14%
5.	Științe Economice	45,17%	80%	70,13%	66,67%	-3,46%	- 13,33%	+21,50%

6.	TOTAL	53,30%	67,44%	71,56%	64,79%	-6,77%	-2,65%	+11,49%
----	--------------	---------------	---------------	---------------	---------------	---------------	---------------	----------------

Reprezentare grafică

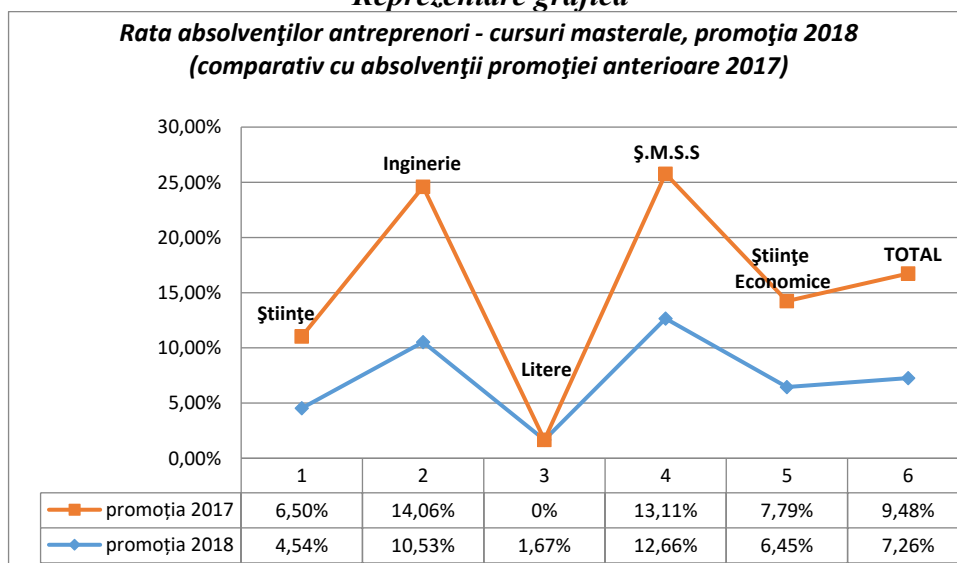


Tabel nr.3

Rata absolvenților antreprenori - cursuri masterale, promoția 2018 (comparativ cu absolvenții promoției anterioare 2017)

Nr. Crt.	Facultatea	Absolvenți antreprenori						
		Numărul total absolvenți	Numărul total absolvenți angajați	Numărul total absolvenți antreprenori	Ponderea absolvenți antreprenori, din totalul celor angajați	Rata absolvenților antreprenori		
						Promoția 2018	Promoția 2017	DIFERENȚA
1	2	3	4 (3 : 2 = 4 x 100)	5 (3 : 1 = 5 x 100)	6	7 (5 - 6 = 7)		
1.	Științe	88	72	4	5,56%	4,54%	6,50%	-1,96%
2.	Inginerie	171	160	18	11,25%	10,53%	14,06%	-3,53%
3.	Litere	120	118	2	1,69%	1,67%	0%	+1,67%
4.	Ș.M.S.S	79	64	10	15,63%	12,66%	13,11%	-0,45%
5.	Științe Economice	93	93	6	6,45%	6,45%	7,79%	-1,34%
6.	TOTAL	551	507	40	7,89%	7,26%	9,48%	-2,22%

Reprezentare grafică



5. La nivelul Universității „Vasile Alecsandri” din Bacău, de la toate programele de studii masterale, am înregistrat doar 6 absolvenți care lucrează, la momentul prezent în străinătate (2 absolvenți de la *Facultatea de Litere* și 4 absolvenți de la *Facultatea de Inginerie*), reprezentând 1,17% din totalul celor care lucrează (514 absolvenți angajați), iar rata absolvenților emigranți este de 1,08% (6 : 558 =

0,0108 x 100), mai **scăzută** cu 1,20% comparativ cu cea înregistrată pentru promoția anterioară (1,08%, față de 2,37% în 2017). Comparativ cu datele statistice pentru absolvenții din promoția 2017, am înregistrat o **scădere** a celor care au emigrat în străinătate (față de 10 absolvenți emigranți în 2017, în 2018 am înregistrat doar 6 absolvenți emigranți, mai puțin cu 4 absolvenți). La momentul interviului, pentru absolvenții emigranți din promoția 2017, am înregistrat 8 absolvenți (80%) care lucrează în țările din UE (4 absolvenți în Italia și 4 absolvenți în Germania) și 2 absolvenți (20%) în alte țări, de pe alte continente (SUA).

Însă, pentru promoția 2018, toți absolvenții emigranți (6 absolvenți) lucrează în țările din UE (2 absolvenți în Germania, 2 absolvenți în Olanda și 2 absolvenți în Anglia).

FACULTATEA DE ȘTIINȚE, PROMOȚIA 2018

Eșantionul de lucru a fost alcătuit din 44 absolvenți de studii masterale, de la **Facultatea de Științe** (de la cele patru programe de studii investigate), reprezentând 50% din totalul absolvenților acestor cursuri. Extrapolând datele am obținut un total de 88 absolvenți (44×2), iar pentru cele patru programe de studii, după cum urmează: **Valorificarea resurselor biologice și protecția mediului** - 17 absolvenți ($9 \times 2 - 1$), **Informatică aplicată în științe și tehnologie** – 20 absolvenți (10×2), **Biologie medicală** - 28 absolvenți (14×2) și **Matematică didactică** – 23 absolvenți ($12 \times 2 - 1$). Rezultatele anchetei au scos în evidență următoarele aspecte:

1. Absolvenții de cursuri masterale de la cele patru programe de studii din cadrul **Facultății de Științe** sunt **angajați** în câmpul muncii în proporție de 81,82% (72 absolvenți, din totalul de 88), pondere mai **scăzută** cu 11,68% față de cea înregistrată pentru promoția anterioară (81,82%, față de 93,50% în 2017), iar 18,18% (16 absolvenți) sunt **neangajați**. Din totalul celor care lucrează, 69,44% (50 absolvenți, de la cele patru programe de studii) își desfășoară activitatea profesională **în domeniul absolvit**, pondere mai **scăzută** cu 23,61% față de cea înregistrată pentru promoția anterioară (69,44%, față de 93,05% în 2017), iar 30,56% (22 absolvenți) lucrează **în alte domenii** de activitate. **Rata „inserție de succes“** (adică raportul dintre numărul absolvenților care și-au găsit un loc de muncă **în domeniul absolvit** și numărul total de absolvenți chestionați) este de 56,82% ($50 : 88 = 0,5682 \times 100$), pondere mai **scăzută** cu 30,17% față de cea înregistrată pentru promoția anterioară (56,82%, față de 86,99% în 2017). Din totalul celor 72 de absolvenți care lucrează, doar 4 sunt antreprenori (adică 5,56%), iar rata antreprenorilor la nivelul facultății este de 4,54% ($4 : 88 = 0,0454 \times 100$), pondere mai **scăzută** cu 1,96% față de cea înregistrată pentru promoția anterioară (4,54%, față de 6,50% în 2017).

2. Pentru programul de studiu **Valorificarea resurselor biologice și protecția mediului**, ponderea celor **angajați** este de 70,59% (12 absolvenți, din totalul de 17), pondere mai **scăzută** cu 29,41% față de cea înregistrată pentru promoția anterioară (70,59%, față de 100% în 2017) și de 29,41% (5 absolvenți) a celor **neangajați**. Ponderea celor **angajați în domeniul absolvit** este de 66,67% (8 absolvenți, din totalul de 12 angajați), pondere mai **scăzută** cu 8,33% față de cea înregistrată pentru promoția anterioară (66,67%, față de 75% în 2017), iar a celor **angajați în alte domenii** de activitate de 33,33% (4 absolvenți). **Rata „inserție de succes“** este de 47,06% ($8 : 17 = 0,4706 \times 100$), pondere mai **scăzută** cu 27,94% față de cea înregistrată pentru promoția anterioară (47,06%, față de 75% în 2017). Din totalul celor 12 de absolvenți care lucrează, 0 sunt antreprenori (adică 0%), iar rata antreprenorilor la nivelul programului de studiu este de 0%, pondere egală cu cea din promoția anterioară (0%, în 2017).

3. Pentru programul de studiu **Informatică aplicată în științe și tehnologie**, ponderea celor **angajați** este de 80% (16 absolvenți, din totalul de 20), pondere mai **ridicată** cu 3,08% față de cea înregistrată pentru promoția anterioară (80%, față de 76,92% în 2017) și de 20% (4 absolvenți) a celor **neangajați**. Ponderea celor **angajați în domeniul absolvit** este de 100% (16 angajați, din totalul de 16), mai **ridicată** cu 20% față de cea înregistrată pentru promoția anterioară (100%, față de 80% în 2017). **Rata „inserție de succes“** este de 80% ($16 : 20 = 0,8 \times 100$), pondere mai **ridicată** cu 18,46% față de cea înregistrată pentru promoția anterioară (80%, față de 61,54% în 2017). Din totalul celor 16 de absolvenți care lucrează, 4 sunt antreprenori (adică 25%), iar rata antreprenorilor la nivelul programului de studiu este de 20%, pondere mai **scăzută** cu 3,08% față de cea înregistrată pentru promoția anterioară (20%, față de 23,08% în 2017).

4. Pentru programul de studiu **Biologie medicală**, ponderea celor **angajați** este de 85,71%(24 absolvenți, din totalul de 28), pondere mai **scăzută** cu 5,96% față de cea înregistrată pentru promoția anterioară (85,71%, față de 91,67% în 2017) și de 14,29% (4 absolvenți) a celor **neangajați**. Ponderea celor **angajați în domeniul absolvit** este de 41,67% (10 angajați, din totalul de 24), mai **scăzută** cu 49,24% față de cea înregistrată pentru promoția anterioară (41,67%, față de 90,91% în 2017). **Rata „inserție de succes“** este de 35,71% ($10 : 28 = 0,3571 \times 100$), pondere mai **scăzută** cu 47,62% față de cea înregistrată pentru promoția anterioară (35,71%, față de 83,33% în 2017). Din totalul celor 24 de absolvenți care lucrează, 0 sunt antreprenori (adică 0%), iar rata antreprenorilor la nivelul programului de studiu este de 0%, pondere mai **scăzută** cu 8,33% față de cea înregistrată pentru promoția anterioară (0%, față de 8,33% în 2017).

5. Pentru programul de studiu **Matematică didactică**, ponderea celor **angajați** este de 86,96% (20 absolvenți, din totalul de 23), pondere mai **scăzută** cu 13,04% față de cea înregistrată pentru promoția anterioară (86,96%, față de 100% în 2017) și de 13,04% (3 absolvenți) a celor **neangajați**. Ponderea celor **angajați în domeniul absolvit** este de 80% (16 angajați, din totalul de 20), pondere mai **scăzută** cu 20% față de cea înregistrată pentru promoția anterioară (80%, față de 100% în 2017) și de 20% (4 absolvenți) a celor care lucrează în alte domenii. **Rata „inserție de succes“** este de 69,57% ($16 : 23 = 0,6957 \times 100$), pondere mai **scăzută** cu 30,43% față de cea înregistrată pentru promoția anterioară (69,57%, față de 100% în 2017). Din totalul celor 20 de absolvenți care lucrează, 0 sunt antreprenori (adică 0%), iar rata antreprenorilor la nivelul programului de studiu este de 0%, pondere egală cu cea din promoția anterioară (0%, în 2017).

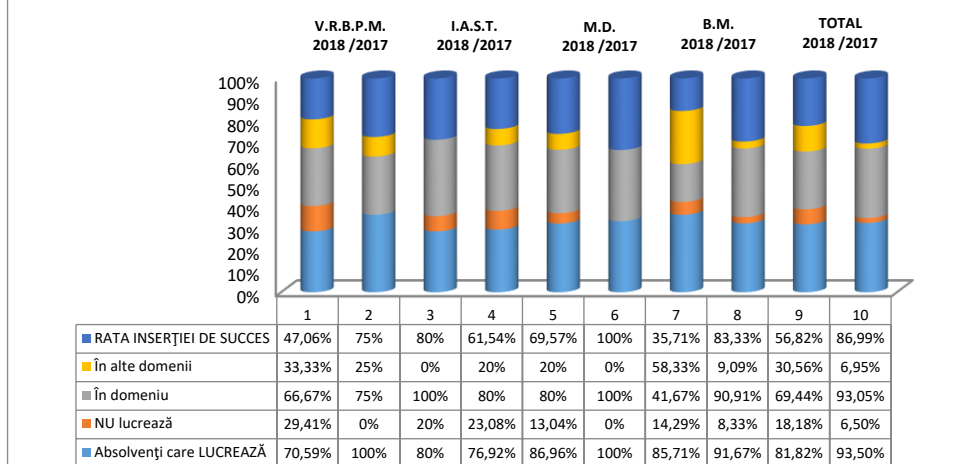
Tabel nr.4

Gradul de inserție pe piața muncii a absolvenților cursurilor masterale, din cadrul **Facultății de Științe**, promoția 2018(pe programe de studii)

Nr. Crt.	Programul de studiu	TOTAL absolvenți	Absolvenți care LUCREAZĂ	Absolvenți care NU lucrează	Absolvenți antreprenori (din totalul celor care lucrează)	Absolvenți care LUCREAZĂ	În domeniu	În alte domenii	RATA INSERȚIEI DE SUCCES
	Promoția 2018 /2017								
1.	V.R.B.P.M. 2018 /2017	17 100%	12 70,59%	5 29,41%	0 (0%) 0%	12 100%	8 66,67%	4 33,33%	47,06%
		8 100%	8 100%	0 0%	0 (0%) 0%	8 100%	6 75%	2 25%	75%
	diferențe	-	-29,41%	-	-	-	-8,33%	-	-27,94%
2.	I.A.S.T. 2018 /2017	20 100%	16 80%	4 20%	4 (25%) 20%	16 100%	16 100%	0 0%	80%
		26 100%	20 76,92%	6 23,08%	6 (30%) 23,08%	20 100%	16 80%	4 20%	61,54%
	diferențe	-	+3,08%	-	-3,08%	-	+20%	-	+18,46%
3.	M.D. 2018 /2017	23 100%	20 86,96%	3 13,04%	0 (0%) 0%	20 100%	16 80%	4 20%	69,57%
		18 100%	18 100%	0 0%	0 (0%) 0%	18 100%	18 100%	0 0%	100%
	diferențe	-	-13,04%	-	-	-	-20%	-	-30,43%
4.	B.M. 2018 /2017	28 100%	24 85,71%	4 14,29%	0 (0%) 0%	24 100%	10 41,67%	14 58,33%	35,71%
		24 100%	22 91,67%	2 8,33%	2 (9,09%) 8,33%	22 100%	20 90,91%	2 9,09%	83,33%
	diferențe	-	-5,96%	-	-8,33%	-	-49,24%	-	-47,62%
5.	TOTAL 2018 /2017	88 100%	72 81,82%	16 18,18%	4 (5,56%) 4,54%	72 100%	50 69,44%	22 30,56%	56,82%
		123 100%	115 93,50%	8 6,50%	8 (6,95%) 6,50%	115 100%	107 93,05%	8 6,95%	86,99%
	diferențe	-	-11,68%	-	-1,96%	-	-23,61%	-	-30,17%

Reprezentare grafică

Gradul de inserție pe piața muncii a absolvenților cursurilor masterale, din cadrul Facultății de Științe, promoția 2018 (pe programe de studii)



FACULTATEA DE INGINERIE, PROMOȚIA 2018

Eșantionul de lucru a fost alcătuit din 86 absolvenți de studii masterale, de la **Facultatea de Inginerie** (toate programele de studii), reprezentând ~50% din totalul absolvenților acestor cursuri (171 absolvenți). Extrapolând datele am obținut un total de 171 absolvenți (86 x 2 - 1). Rezultatele anchetei au scos în evidență următoarele aspecte:

1. Absolvenții de cursuri masterale de la cele 9 specializări din cadrul **Facultății de Inginerie** sunt **angajați** în câmpul muncii în proporție de 93,57% (160 absolvenți, din totalul de 171), pondere mai **scăzută** cu 2,53% față de cea înregistrată pentru promoția anterioară (93,57%, față de 96,10% în 2017) și doar 6,43% (11 absolvenți) sunt **neangajați**.

2. Cei mai mulți absolvenți **angajați** s-au înregistrat pentru următoarele programe de studii:

a) **E.T.M.E.** – 100% (24 absolvenți); b) **M.A.** - 100% (12 absolvenți); c) **M.S.I.P.S** - 100% (24 absolvenți); d) **S.A.C.I.** – 100% (14 absolvenți); e) **M.F.P.I.** - 100% (12 absolvenți). Pentru restul programelor de studii, situația înregistrată este următoarea (în ordine descrescătoare): f) **Ș.I.P.A.E** – 95,24% (20 absolvenți, din totalul de 21); g) **M.O.E.P.** – 87,504% (14 absolvenți, din totalul de 16); h); **C.M.B.**– 87,504% (14 absolvenți, din totalul de 16); i) **M.P.M.I.** - 81,25% (26 absolvenți, din totalul de 32).

3. Comparativ cu datele statistice înregistrate pentru absolvenții din promoția anterioară (2017), pentru absolvenții din promoția 2018, cele mai semnificative **creșteri** în privința absolvenților angajați, au fost înregistrate pentru următoarele programe de studii:

a) **C.M.B.**, cu 14,77% (87,50%, față de 72,73% în 2017); b) **S.A.C.I.** (100%, față de 88,89% în 2017) și c) **Ș.I.P.A.E.**, cu 2,93% (95,24%, față de 92,31% în 2017). O pondere egală s-a înregistrat pentru următoarele programe de studii: d) **E.T.M.E.** – (100%, față de 100% în 2017); e) **M.A.**(100%, față de 100% în 2017); f) **M.S.I.P.S.** – (100%, față de 100% în 2017); g) **M.F.P.I.** – (100%, față de 100% în 2017). **Scăderi** ale acestor ponderi s-au înregistrat pentru programele de studii: h) **M.P.M.I.**, cu 18,75% (81,25%, față de 100% în 2017) și i) **M.O.E.P.**, cu 12,50% (87,50%, față de 100% în 2017).

4. La nivel de facultate, din totalul celor care lucrează, 58,68%(98 absolvenți, din totalul de 167 angajați) își desfășoară activitatea profesională **în domeniul absolvit**, pondere mai **scăzută** cu 3,93% față de cea înregistrată pentru promoția anterioară (58,68%, față de 62,61% în 2017), iar 41,39% (69 absolvenți) lucrează **în alte domenii** de activitate.

5. Cei mai mulți absolvenți **angajați în domeniul absolvit** (din totalul celor angajați) s-au înregistrat pentru următoarele programe de studii: a) **S.A.C.I.** 85,71% (12 absolvenți, din totalul de 14 angajați); b) **E.T.M.E** – 83,33% (20 absolvenți, din totalul de 24 angajați); c) **M.A.** – 83,33% (10 absolvenți, din totalul de 12 angajați); d) **M.F.P.I.** - 83,33% (10 absolvenți, din totalul de 12 angajați); e) **C.M.B.** – 71,43% (10 absolvenți, din totalul de 14 angajați); f) **M.S.I.P.S** – 66,67% (16 absolvenți, din totalul de 24 angajați); g) **Ș.I.P.A.E** – 60% (12 absolvenți, din totalul de 20 angajați); h) **M.P.M.I.** – 15,38% (4 absolvenți, din totalul de 22 angajați) și i) **M.O.E.P.** – 0% (0 absolvenți, din totalul de 14 angajați).

6. Comparativ cu datele statistice înregistrate pentru absolvenții din promoția anterioară (2017), cele mai semnificative **creșteri** au fost înregistrate pentru următoarele programe de studii: a) **Ș.I.P.A.E** – 26,67% (60%, față de 33,33% în 2017); b) **M.S.I.P.S** – 22,23% (66,67%, față de 44,44% în 2017); c) **C.M.B.** – 21,43% (71,43%, față de 50% în 2017); d) **S.A.C.I.** – 10,71% (85,71%, față de 75% în 2017) și e) **E.T.M.E** – 3,33% (83,33%, față de 80% în 2017). Cele mai semnificative **scăderi** au fost înregistrate pentru următoarele programe de studii: f) **M.O.E.P.** – 60% (0%, față de 60% în 2017); g) **M.P.M.I.** – 34,62% (15,38%, față de 50% în 2017); h) **M.F.P.I.** – 16,67% (83,33%, față de 100% în 2017); i) **M.A.** – 7,58% (83,33%, față de 90,91% în 2017);

7. **Rata „inserție de succes“** (adică raportul dintre numărul absolvenților care și-au găsit un loc de muncă în domeniul absolvit și numărul total de absolvenți chestionați) este de 55,06% ($98 : 178 = 0,5506 \times 100$), mai scăzută cu 5,10% față de cea înregistrată pentru promoția din 2017 (60,16%). Cea mai ridicată rată a „inserție de succes“ s-a înregistrat pentru a) **S.A.C.I.** – 85,71%, iar pentru restul programelor de studii, situația înregistrată este următoarea (în ordine descrescătoare): b) **E.T.M.E** – 83,33%; c) **M.A.** – 83,33%; d) **M.F.P.I.** – 83,33%; e) **M.S.I.P.S** – 66,67%; f) **C.M.B.** – 62,50%; g) **Ș.I.P.A.E** – 57,14%; h) **M.P.M.I.** – 12,50% și i) **M.O.E.P.** – 0%.

8. Comparativ cu datele statistice înregistrate pentru absolvenții din promoția anterioară (2017), **creșteri** ale ratei inserției de succes am înregistrat pentru următoarele programe de studii: a) **Ș.I.P.A.E** – 26,37% (57,14%, față de 30,77% în 2017); b) **M.S.I.P.S** – 22,23% (66,67%, față de 44,44% în 2017); c) **S.A.C.I.** – 10,71% (85,71%, față de 75% în 2017) și d) **E.T.M.E** – 3,33% (83,33%, față de 80% în 2017). Cele mai semnificative **scăderi** au fost înregistrate pentru următoarele programe de studii: e) **M.O.E.P.** – 60% (0%, față de 60% în 2017); f) **M.P.M.I.** – 37,50% (12,50%, față de 50% în 2017); g) **M.F.P.I.** – 16,67% (83,33%, față de 100% în 2017); h) **C.M.B.** – 10,23% (62,50%, față de 72,73% în 2017); și i) **M.A.** – 7,58% (83,33%, față de 90,91% în 2017).

9. Din totalul celor 160 absolvenți care lucrează, 18 sunt antreprenori, la egalitate cu numărul celor din promoția anterioară (18 antreprenori, în 2017), iar rata antreprenorilor la nivelul Facultății de Inginerie este de 10,53% ($18 : 171 = 0,1053 \times 100$), mai scăzută cu 3,53% față de promoția 2017 (14,06%).

Tabel nr.5

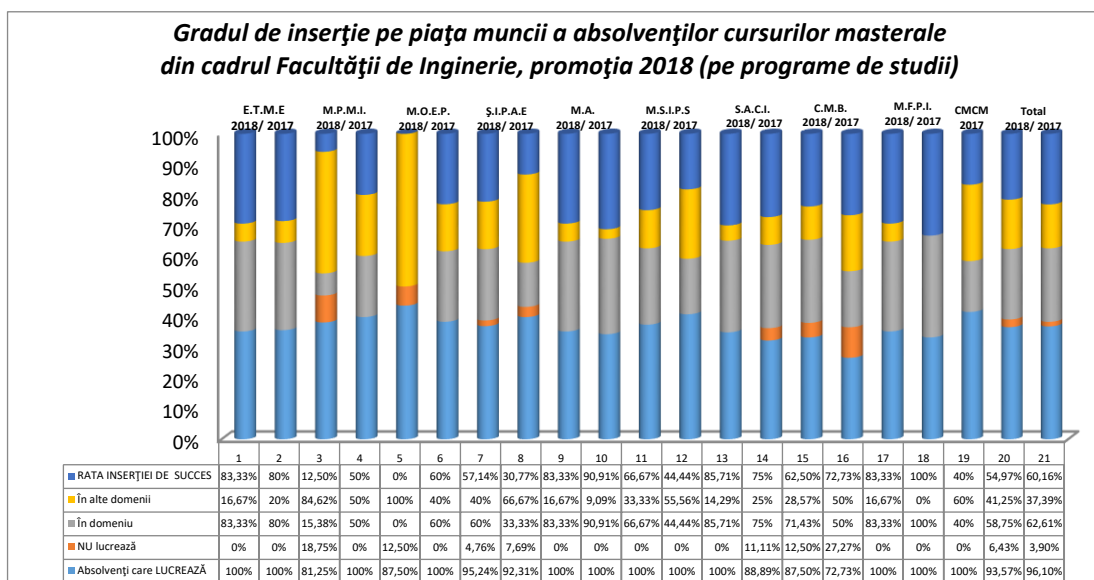
Gradul de inserție pe piața muncii a absolvenților cursurilor masterale din cadrul Facultății de Inginerie, promoția 2018 (pe programe de studii)

Nr. Crt.	Programul de studiu	TOTAL absolvenți	Absolvenți care LUCREAZĂ	Absolvenți care NU lucrează	Absolvenți antreprenori (din totalul celor care lucrează) Rata antreprenorilor	Absolvenți care LUCREAZĂ	În domeniu	În alte domenii	RATA INSERȚIEI DE SUCCES
	Promoția 2018/ 2017								
1.	Echipamente și tehnologii moderne în energetică 2018/ 2017	24	24	0	2(8,33%)	24	20	4	83,33%
		100%	100%	0%	8,33%	100%	83,33%	16,67%	83,33%
	diferențe	-	-	-	-31,67%	-	+3,33%	-	+3,33%
2.	Managementul protecției mediului în industrie 2018/ 2017	32	26	6	2(7,69%)	26	4	22	12,50%
		100%	81,25%	18,75%	6,25%	100%	15,38%	84,62%	12,50%
	diferențe	-	-18,75%	-	-2,08%	-	-34,62%	-	-37,50%
3.	Managementul și optimizarea echipamentelor de proces 2018/ 2017	16	14	2	4(28,57%)	14	0	14	0%
		100%	87,50%	12,50%	25%	100%	0%	100%	0%
	diferențe	-	-12,50%	-	+5%	-	-60%	-	-60%
4.	Știința și ingineria produselor alimentare ecologice 2018/ 2017	21	20	1	0(0%)	20	12	8	57,14%
		100%	95,24%	4,76%	0%	100%	60%	40%	57,14%
	diferențe	-	+2,93%	-	-	-	+26,67%	-	+26,67%
5.	Mecatronică avansată 2018/ 2017	12	12	0	2(20%)	12	10	2	83,33%
		100%	100%	0%	16,67%	100%	83,33%	16,67%	83,33%
	diferențe	-	-	-	-	-	+26,67%	-	+26,67%
		11	11	0	0(0%)	11	10	1	90,91%
		100%	100%	0%	0%	100%	90,91%	9,09%	90,91%

	diferențe	-	-	-	+16,67%	-	-7,58%	-	-7,58%
6.	Managementul sistemelor industriale de producție și servicii 2018/ 2017	24	24	0	2(8,33%)	24	16	8	66,67%
		100%	100%	0%	8,33%	100%	66,67%	33,33%	66,67%
		9	9	0	0(0%)	9	4	5	44,44%
		100%	100%	0%	0%	100%	44,44%	55,56%	44,44%
	diferențe	-	-	-	+8,33%	-	+22,23%	-	+22,23%
7.	Strategii în asigurarea calității în industrie 2018/ 2017	14	14	0	4(28,57%)	14	12	2	85,71%
		100%	100%	0%	28,57%	100%	85,71%	14,29%	85,71%
		9	8	1	2(25%)	8	6	2	75%
		100%	88,89%	11,11%	22,22%	100%	75%	25%	75%
	diferențe	-	+11,11%	-	+6,35%	-	+10,71%	-	+10,71%
8.	Chimia moleculelor bioactive - obținere, valorificare, controlul și asigurarea calității 2018/ 2017	16	14	2	2(14,28%)	14	10	4	71,43%
		100%	87,50%	12,50%	12,50%	100%	71,43%	28,57%	62,50%
		11	8	3	0(0%)	8	4	4	50%
		100%	72,73%	27,27%	0%	100%	50%	50%	72,73%
	diferențe	-	+14,77%	-	+12,50%	-	+21,43%	-	-10,23%
9.	Managementul fabricației produselor industrial 2018/ 2017	12	12	0	0(0%)	12	10	2	83,33%
		100%	100%	0%	0%	100%	83,33%	16,67%	83,33%
		11	11	0	0(0%)	11	11	0	100%
		100%	100%	0%	0%	100%	100%	0%	100%
	diferențe	-	-	-	-	-	-16,67%	-	-16,67%
10	Controlul și monitorizarea calității mediului 2017	10	10	0	4(40%)	10	4	6	40%
		100%	100%	0%	40%	100%	40%	60%	40%
11	Total programe de studii 2018/ 2017	171	160	11	18(11,25%)	160	94	66	58,75%
		100%	93,57%	6,43%	10,53%	100%	58,75%	41,25%	54,97%
		128	123	5	18(14,63%)	123	77	46	62,61%
		100%	96,10%	3,90%	14,06%	100%	62,61%	37,39%	60,16%
	diferențe	-	-2,53%	-	-3,53%	-	-3,86%	-	-5,19%

Reprezentare grafică

Gradul de inserție pe piața muncii a absolvenților cursurilor masterale din cadrul Facultății de Inginerie, promoția 2018 (pe programe de studii)



**FACULTATEA DE LITERE,
PROMOȚIA 2018**

Eșantionul de lucru a fost alcătuit din 60 absolvenți de studii masterale, de la **Facultatea de Litere** (de la cele cinci programe de studii investigate), reprezentând 50% din totalul absolvenților acestor cursuri. Extrapolând datele am obținut un total de 120 absolvenți (60 x 2), iar pentru cele cinci programe de studii, după cum urmează: **Cultură și literatură română** – 20 absolvenți (10 x 2), **Limba engleză. Practici de comunicare (în limba engleză)** – 23 absolvenți (12 x 2 - 1), **Limba franceză. Practici de comunicare (în limba franceză)** – 16 absolvenți (8 x 2), **Comunicare în spațiu public** – 26 absolvenți (13 x 2) și Strategii inovative în educație – 35 absolvenți (18 x 2 - 1). Rezultatele anchetei au scos în evidență următoarele aspecte:

1. Absolvenții de cursuri masterale, de la cele cinci programe de studii, din cadrul **Facultății de Litere** sunt **angajați** în câmpul muncii în proporție de 98,33% (118 absolvenți, din totalul de 120), pondere mai **ridicată** cu 4,39% față de cea înregistrată pentru promoția anterioară (98,33%, față de 93,94% în 2017), iar 1,67% (2 absolvenți) **nu sunt angajați**. Din totalul celor care lucrează, 80,51% (95 absolvenți, din totalul de 118 angajați) își desfășoară activitatea profesională **în domeniul absolvit**, iar 19,49% (23 absolvenți) lucrează **în alte domenii** de activitate, ponderea celor angajați în domeniul absolvit fiind mai **ridicată** cu 6,31% comparativ cu cea înregistrată pentru promoția anterioară (80,51%, față de 74,20% în 2017). **Rata „inserție de succes“** este de 79,17% (95 : 120 = 0,7917 x 100), mai **ridicată** cu 9,47% decât cea înregistrată pentru promoția anterioară (79,17%, față de 69,70% în 2017). Din totalul celor 118 de absolvenți care lucrează, 2 sunt antreprenori (1,69%), iar rata antreprenorilor la nivelul facultății este de 1,67%, pondere mai **ridicată** cu 1,67% comparativ cu cea înregistrată în promoția anterioară (0%, în 2017).

2. Pentru programul de studiu **Cultură și literatură română**, ponderea celor **angajați** este de 100% (20 absolvenți), la egalitate cu ponderea înregistrată pentru promoția 2017, iar ponderea celor **angajați în domeniul absolvit** este de 80% (16 absolvenți), pondere mai **scăzută** cu 20% față de cea înregistrată pentru promoția anterioară (100%, în 2017). **Rata „inserție de succes“** este de 80% (16:20 = 0,8 x 100 absolvenți), pondere mai **scăzută** cu 20% față de cea înregistrată pentru promoția anterioară (100%, în 2017). Din totalul celor 20 de absolvenți care lucrează, 0 sunt antreprenori, rata antreprenorilor la nivelul programului de studiu este de 0%, pondere **egală** cu cea înregistrată pentru promoția anterioară (0%, în 2017).

3. Pentru programul de studiu **Limba engleză. Practici de comunicare (în limba engleză)**, ponderea celor **angajați** este de 100% (23 absolvenți), pondere mai **ridicată** cu 33,33% față de cea înregistrată

pentru promoția anterioară (100%, față de 66,67% în 2017). Ponderea celor **angajați în domeniul absolvit** este de 82,61% (19 absolvenți angajați, din totalul de 23 angajați), pondere mai **ridicată** cu 32,61% față de cea înregistrată pentru promoția anterioară (82,61%, față de 50% în 2017), iar 17,39% (4 absolvenți) sunt **angajați în alte domenii**. Rata „**inserție de succes**“ este de 82,61% ($19 : 23 = 0,8261 \times 100$), mai **ridicată** cu 49,28% decât cea înregistrată pentru promoția anterioară (82,61%, față de 33,33% în 2017). Din totalul celor 23 de absolvenți care lucrează, 0 sunt antreprenori (adică 0%), iar rata antreprenorilor la nivelul programului de studiu este de 0%, pondere **egală** cu cea înregistrată pentru promoția anterioară (0%, în 2017).

4. Pentru programul de studiu **Limba franceză. Practici de comunicare (în limba franceză)**, ponderea celor **angajați** este de 87,50% (14 absolvenți, din totalul de 16), pondere mai **scăzută** cu 12,50% față de cea din promoția anterioară (87,50%, față de 100% în 2017), iar 12,50% (2 absolvenți) **nu sunt angajați**. Ponderea celor **angajați în domeniul absolvit** este de 71,43% (10 absolvenți angajați, din totalul de 14 angajați), pondere mai **scăzută** cu 28,57% față de cea înregistrată pentru promoția anterioară (71,43%, față de 100% în 2017), iar 28,57% (4 absolvenți) sunt **angajați în alte domenii**. Rata „**inserție de succes**“ este de 62,50% ($10 : 16 = 0,625 \times 100$), mai **scăzută** cu 37,50%, comparativ cu cea înregistrată pentru promoția anterioară (100%, față de 100% în 2017). Din totalul celor 14 absolvenți care lucrează, 0 sunt antreprenori, rata antreprenorilor la nivelul programului de studiu este de 0%, pondere **egală** cu cea înregistrată pentru promoția anterioară (0%, în 2017).

5. Pentru programul de studiu **Comunicare în spațiul public**, ponderea celor **angajați** este de 100% (26 absolvenți), pondere egală cu cea înregistrată pentru promoția 2017. Ponderea celor **angajați în domeniul absolvit** este de 61,54% (16 absolvenți, din totalul de 26 angajați), pondere mai **ridicată** cu 21,54%, decât cea înregistrată pentru promoția anterioară (61,54%, față de 40% în 2017), iar 38,46% (10 absolvenți) sunt **angajați în alte domenii**. Rata „**inserție de succes**“ este de 61,54% ($16 : 26 = 0,6154 \times 100$), pondere mai **ridicată** cu 21,54%, decât cea înregistrată pentru promoția anterioară (61,54%, față de 40% în 2017). Din totalul celor 26 de absolvenți care lucrează, 0 sunt antreprenori, rata antreprenorilor la nivelul programului de studiu este de 0%, pondere **egală** cu cea înregistrată pentru promoția anterioară (0%, în 2017).

6. Pentru programul de studiu **Strategii inovative în educație**, ponderea celor **angajați** este de 100% și de 0% (0 absolvenți) a celor **neangajați**, pondere **egală** cu cea din promoția anterioară. Ponderea celor **angajați în domeniul absolvit** este de 97,14% (34 absolvenți, din totalul de 35 angajați), pondere mai **scăzută** cu 2,86%, decât cea înregistrată pentru promoția anterioară (97,14%, față de 100% în 2017), iar 2,86% (1 absolvent) sunt **angajați în alte domenii**. Rata „**inserție de succes**“ este de 97,14% ($34 : 35 = 0,9714 \times 100$), pondere mai **scăzută** cu 2,86% față de cea înregistrată pentru promoția anterioară (100%, în 2017). Din totalul celor 35 de absolvenți care lucrează, 2 sunt antreprenori (5,88%), iar rata antreprenorilor la nivelul programului de studiu este de 5,71%, pondere mai **ridicată** cu 5,71% față de cea înregistrată pentru promoția anterioară (0%, în 2017).

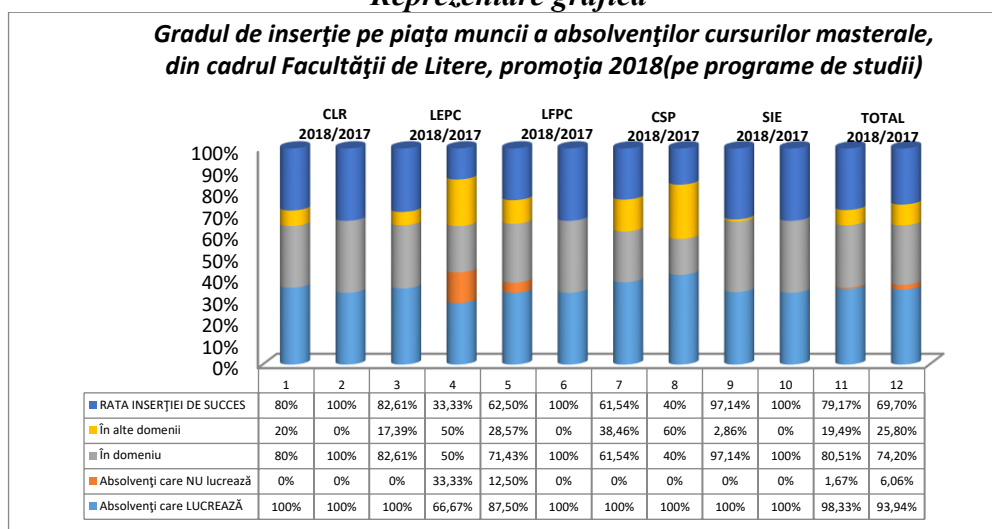
Tabel nr.6

Gradul de inserție pe piața muncii a absolvenților cursurilor masterale, din cadrul **Facultății de Litere**, promoția 2018(pe programe de studii)

Nr. Crt.	Programul de studiu	TOTAL absolvenți	Absolvenți care LUCREAZĂ	Absolvenți care NU lucrează	Absolvenți antreprenori (din totalul celor care lucrează) Rata antreprenorilor	Absolvenți care LUCREAZĂ	În domeniu	În Alte domenii	RATA INSERȚIEI DE SUCCES
	Promoția 2018/2017								
1.	Cultură și literatură română	20 100%	20 100%	0 0%	0 (0%) 0%	20 100%	16 80%	4 20%	80%
	2018/2017	6 100%	6 100%	0 0%	0 (0%) 0%	6 100%	6 100%	0 0%	100%
	diferențe	-	-	-	-	-	-20%	-	-20
2.	Limba engleză. Practici de comunicare (în limba engleză)	23 100%	23 100%	0 0%	0 (0%) 0%	23 100%	19 82,61%	4 17,39%	82,61%
	2018/2017	6 100%	4 66,67%	2 33,33%	0 (0%) 0%	4 100%	2 50%	2 50%	33,33%
	diferențe	-	+33,33%	-	-	-	+32,61%	-	+49,28%
3.	Limba franceză. Practici de comunicare	16 100%	14 87,50%	2 12,50%	0 (0%) 0%	14 100%	10 71,43%	4 28,57%	62,50%

	(în limba franceză) 2018/2017	11 100%	11 100%	0 0%	0 (0%) 0%	11 100%	11 100%	0 0%	100%
	diferențe	-	-12,50%	-	-	-	-28,57%	-	-37,50%
4.	Comunicare în spațiu public 2018/2017	26 100%	26 100%	0 0%	0 (0%) 0%	26 100%	16 61,54%	10 38,46%	61,54%
		10 100%	10 100%	0 0%	0 (0%) 0%	10 100%	4 40%	6 60%	40%
	diferențe	-	-	-	-	-	+21,54%	-	+21,54%
5.	Strategii inovative în educație 2018/2017	35 100%	35 100%	0 0%	2 (5,88%) 5,71%	35 100%	34 97,14%	1 2,86%	97,14%
		47 100%	47 100%	0 0%	0 (0%) 0%	47 100%	47 100%	0 0%	100%
	diferențe	-	-	-	+5,71%	-	-2,86%	-	-2,86%
6.	TOTAL 2018/2017	120 100%	118 98,33%	2 1,67%	2 (1,69%) 1,67%	118 100%	95 80,51%	23 19,49%	79,17%
		33 100%	31 93,94%	2 6,06%	0 (0%) 0%	31 100%	23 74,20%	8 25,80%	69,70%
	diferențe	-	+4,39%	-	+1,67%	-	+6,31%	-	+9,47%

Reprezentare grafică



FACULTATEA DE ȘTIINȚE ALE MIȘCĂRII, SPORTULUI ȘI SĂNĂTĂȚII, PROMOȚIA 2018

Eșantionul de lucru a fost alcătuit din 40 absolvenți de studii masterale, de la **Facultatea de Științe ale Mișcării, Sportului și Sănătății** (de la cele trei programe de studii investigate), reprezentând ~50% din totalul absolvenților acestor cursuri. Extrapolând datele am obținut un total de 79 absolvenți ($40 \times 2 - 1$), iar pentru cele trei programe de studii, după cum urmează: **Activități motrice curriculare și de timp liber** - 9 absolvenți ($9 \times 2 - 1$), **Performanță sportivă** - 24 absolvenți (12×2) și **Kinetoterapia în educarea și reeducarea funcțională** - 38 absolvenți (19×2). Rezultatele anchetei au scos în evidență următoarele aspecte:

1. Absolvenții de cursuri masterale de la cele trei programe de studii, din cadrul **Facultății de Științe ale Mișcării, Sportului și Sănătății**, sunt **angajați** în câmpul muncii în proporție de 81,01% (64 absolvenți, din totalul de 79) și doar 18,99% (15 absolvenți) sunt **neangajați**. Comparativ cu datele statistice înregistrate pentru absolvenții din promoția anterioară (2017), pentru absolvenții din promoția 2018 am înregistrat o **scădere** a ponderii celor **angajați** pe piața muncii, cu 5,88% (81,01%, față de 86,89% în 2017). Din totalul celor care lucrează 87,50% (56 absolvenți, din totalul de 64 angajați) își desfășoară activitatea profesională **în domeniul absolvit**, iar 12,50% (8 absolvenți) lucrează **în alte domenii** de activitate. Comparativ cu datele statistice înregistrate pentru absolvenții din promoția anterioară (2017), pentru absolvenții din promoția 2018 am înregistrat o **creștere** a ponderii celor **angajați în domeniul absolvit**, cu 10,14% (87,50%, față de 77,36% în 2017). **Rata „inserție de succes“** (adică raportul dintre numărul absolvenților care și-au găsit un loc de muncă **în domeniul**

absolvit și numărul total de absolvenți chestionați) este de 70,89% ($56 : 79 = 0,7089 \times 100$), mai **ridicată** cu 3,68% comparativ cu cea înregistrată pentru promoția anterioară (70,89%, față de 67,21% în 2017). Din totalul celor 64 de absolvenți care lucrează, 10 sunt antreprenori (adică 15,63%), pondere mai **scăzută** cu 0,54% comparativ cu cea înregistrată pentru promoția anterioară (15,09%, în 2017), iar rata antreprenorilor la nivelul celor trei programe de studiu este de 12,66% ($10 : 79 = 0,1266 \times 100$), pondere mai **scăzută** cu 0,45% comparativ cu cea înregistrată pentru promoția anterioară (13,11%).

2. Pentru programul de studiu **Activități motrice curriculare și de timp liber**, ponderea celor **angajați** este de 82,35% (14 absolvenți) și de 17,65% (3 absolvenți) a celor **neangajați**. Comparativ cu datele statistice înregistrate pentru absolvenții din promoția anterioară (2017), pentru absolvenții din promoția 2018 angajați pe piața muncii, am înregistrat o pondere mai scăzută cu 17,65% față de cea anterioară (82,35%, față de 100% în 2017). Ponderea celor **angajați în domeniul absolvit** este de 100% (14 absolvenți, din totalul de 14 angajați), iar a celor **angajați în alte domenii** de activitate de 0% (0 absolvenți). Comparativ cu datele statistice înregistrate pentru absolvenții din promoția anterioară (2017), pentru absolvenții din promoția 2018 am înregistrat o **creștere** a ponderii celor **angajați în domeniul absolvit**, cu 16,67% (100%, față de 83,33% în 2017). **Rata „inserție de succes“** este de 82,35% ($14 : 17 = 0,8235 \times 100$), mai **scăzută** cu 0,98% comparativ cu cea înregistrată pentru promoția anterioară (82,35%, față de 83,33% în 2016). Din totalul celor 14 de absolvenți care lucrează, 0 sunt antreprenori (0%), pondere mai scăzută cu 50% comparativ cu cea înregistrată pentru promoția anterioară, iar rata antreprenorilor la nivelul programului de studiu este tot de 0%, pondere mai scăzută cu 50% comparativ cu cea înregistrată pentru promoția anterioară.

3. Pentru programul de studiu **Performanță sportivă**, ponderea celor **angajați** este de 83,33% (20 absolvenți, din totalul de 24), iar a celor **neangajați** de 16,67% (4 absolvenți). Comparativ cu datele statistice înregistrate pentru absolvenții din promoția anterioară (2017), pentru absolvenții din promoția 2018 am înregistrat o **scădere** a ponderii celor **angajați** pe piața muncii, cu 16,67% (83,33%, față de 100% în 2017). Ponderea celor **angajați în domeniul absolvit** este de 80% (16 absolvenți, din totalul de 20 angajați), iar a celor **angajați în alte domenii** de activitate de 20% (4 absolvenți). Comparativ cu datele statistice înregistrate pentru absolvenții din promoția anterioară (2017), pentru absolvenții din promoția 2018 am înregistrat o **scădere** a ponderii celor **angajați în domeniul absolvit**, cu 20% (80%, față de 100% în 2017). **Rata „inserție de succes“** este de 66,67% ($16 : 24 = 0,6667 \times 100$), mai **scăzută** cu 33,33% comparativ cu cea înregistrată pentru promoția anterioară (66,67%, față de 100% în 2017). Din totalul celor 20 de absolvenți care lucrează, 8 sunt antreprenori (40%), pondere mai **ridicată** cu 17,78% comparativ cu cea înregistrată pentru promoția anterioară (22,22%), iar rata antreprenorilor la nivelul programului de studiu este de 33,33% ($8 : 24 = 0,3333 \times 100$), pondere mai **ridicată** cu 11,11% comparativ cu cea înregistrată pentru promoția anterioară (22,22%).

4. Pentru programul de studiu **Kinetoterapia în educarea și reeducarea funcțională**, ponderea celor **angajați** este de 78,95% (30 absolvenți, din totalul de 38) și de 21,05% (8 absolvenți) a celor **neangajați**. Comparativ cu datele statistice înregistrate pentru absolvenții din promoția anterioară (2017), pentru absolvenții din promoția 2018 am înregistrat o **scădere** a ponderii celor **angajați**, cu 1,05% (78,95%, față de 80% în 2017). Ponderea celor **angajați în domeniul absolvit** este de 86,67% (26 absolvenți, din totalul de 30 angajați), iar a celor **angajați în alte domenii** de activitate de 13,33% (4 absolvenți). Comparativ cu datele statistice înregistrate pentru absolvenții din promoția anterioară (2017), pentru absolvenții din promoția 2018 am înregistrat o **creștere** a ponderii celor **angajați în domeniul absolvit**, cu 17,92% (86,67%, față de 68,75% în 2017). **Rata „inserție de succes“** este de 68,42% ($26 : 38 = 0,6842 \times 100$), mai **ridicată** cu 13,42% comparativ cu cea înregistrată pentru promoția anterioară (68,42%, față de 55% în 2017). Din totalul celor 30 de absolvenți care lucrează, 2 sunt antreprenori (6,67%), pondere mai **ridicată** cu 6,67% comparativ cu cea înregistrată pentru promoția anterioară (0%), iar rata antreprenorilor la nivelul programului de studiu este de 5,26% ($2 : 38 = 0,0526 \times 100$), pondere mai **ridicată** cu 5,26% comparativ cu cea înregistrată pentru promoția anterioară (0%).

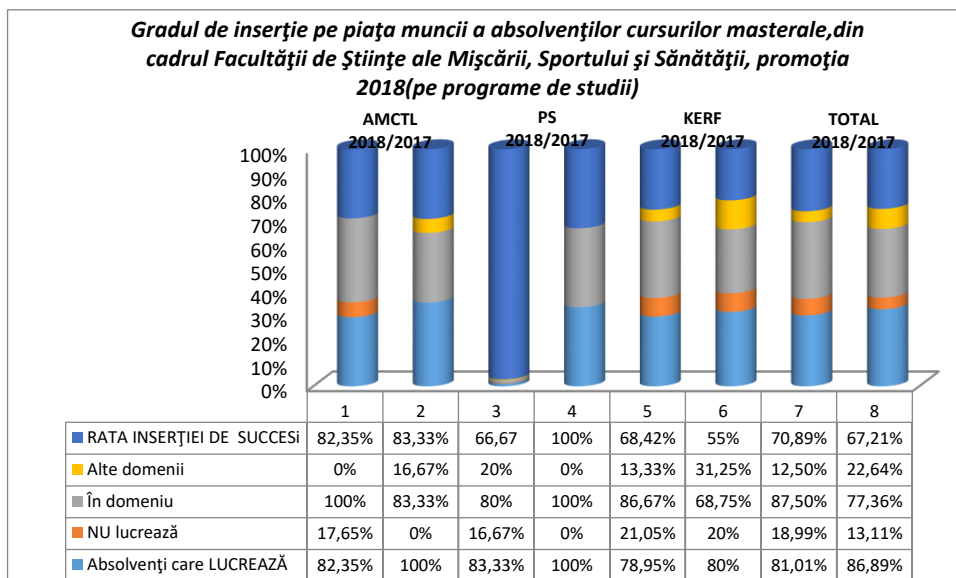
Tabel nr.7

Gradul de inserție pe piața muncii a absolvenților cursurilor masterale,

*din cadrul Facultății de Științe ale Mișcării, Sportului și Sănătății, promoția 2018
(pe programe de studii)*

Nr. Crt.	Progrumul de studiu	TOTAL absolvenți	Absolvenți care LUCREAZĂ	Absolvenți care NU lucrează	Absolvenți antreprenori (din totalul celor care lucrează) Rata antreprenorilor	Absolvenți care LUCREAZĂ	În domeniu	În alte domenii	RATA INSERȚIEI DE SUCCES
1.	Activități motrice curriculare și de timp liber 2018/2017	17 100%	14 82,35%	3 17,65%	0 (0%) 0%	14 100%	14 100%	0 0%	82,35%
		12 100%	12 100%	0 0%	6 (50%) 50%	12 100%	10 83,33%	2 16,67%	83,33%
	diferențe	-	-17,65%	-	-50%	-	+16,67%	-	-0,98%
2.	Performanță Sportivă 2018/2017	24 100%	20 83,33%	4 16,67%	8 (40%) 33,33%	20 100%	16 80%	4 20%	66,67%
		9 100%	9 100%	0 0%	2 (22,22%) 22,22%	9 100%	9 100%	0 0%	100%
	diferențe	-	-16,67%	-	+11,11%	-	-20%	-	-33,33%
3.	Kinetoterapia în educarea și reeducarea funcțională 2018/2017	38 100%	30 78,95%	8 21,05%	2 (6,67%) 5,26%	30 100%	26 86,67%	4 13,33%	68,42%
		40 100%	32 80%	8 20%	0 (0%) 0%	32 100%	22 68,75%	10 31,25%	55%
	diferențe	-	-1,05%	-	+5,26%	-	+17,92%	-	+13,42%
4.	TOTAL 2018/2017	79 100%	64 81,01%	15 18,99%	10 (15,63%) 12,66%	64 100%	56 87,50%	8 12,50%	70,89%
		61 100%	53 86,89%	8 13,11%	8(15,09%) 13,11%	53 100%	41 77,36%	12 22,64%	67,21%
	diferențe	-	-5,88%	-	-0,45%	-	+10,14%	-	+3,68%

Reprezentare grafică



FACULTATEA DE ȘTIINȚE ECONOMICE, PROMOȚIA 2018

Eșantionul de lucru a fost alcătuit din 47 absolvenți de studii masterale, de la **Facultatea de Științe Economice** (de la cele trei programe de studii investigate), reprezentând ~50% din totalul absolvenților acestor cursuri. Extrapolând datele am obținut un total de 93 absolvenți ($47 \times 2 - 1$), iar pentru cele trei programe de studii, după cum urmează: **Contabilitate, audit și informatică de gestiune** - 50 absolvenți (25×2), **Marketing și comunicare în afaceri** - 30 absolvenți (15×2) și **Marketingul și administrarea afacerilor mici și mijlocii** 13 absolvenți ($7 \times 2 - 1$). Rezultatele anchetei au scos în evidență următoarele aspecte:

1. Absolvenții cursurilor masterale de la cele trei programe de studii, din cadrul **Facultății de Științe Economice**, sunt **angajați** în câmpul muncii în proporție de 100% (93 absolvenți) și 0% (0 absolvenți) sunt **neangajați**. Comparativ cu datele statistice înregistrate pentru absolvenții din promoția anterioară (2017), pentru absolvenții din promoția 2018 am înregistrat o **creștere** a ponderii celor **angajați** pe piața muncii, cu 14,29% (100%, față de 85,71% în 2017). Din totalul celor care lucrează 66,67% (62 absolvenți, din totalul de 93 angajați) își desfășoară activitatea profesională **în domeniul absolvit**, iar 33,33% (31 absolvenți) lucrează **în alte domenii** de activitate. Comparativ cu datele statistice înregistrate pentru absolvenții din promoția anterioară (2017), pentru absolvenții din promoția 2018 am înregistrat o **scădere** a ponderii celor **angajați în domeniul absolvit**, cu 15,15% (66,67%, față de 81,82% în 2017). **Rata „inserție de succes“** (adică raportul dintre numărul absolvenților care și-au găsit un loc de muncă **în domeniul absolvit** și numărul total de absolvenți chestionați) este de 66,67% ($62 : 93 = 0,6667 \times 100$), mai **scăzută** cu 3,46% comparativ cu cea înregistrată pentru promoția anterioară (70,13%, față de 70,13% în 2017). Din totalul celor 93 de absolvenți care lucrează, 6 sunt antreprenori (adică 6,45%), iar rata antreprenorilor la nivelul programului de studiu este de 6,45% ($6 : 93 = 0,0645 \times 100$), pondere mai **scăzută** cu 3,46% față de cea înregistrată pentru promoția anterioară (6,45%, față de 7,79% în 2017).

2. Pentru programul de studiu **Contabilitate, audit și informatică de gestiune**, ponderea celor **angajați** este de 100% (50 absolvenți), iar a celor **neangajați** de 0%. Comparativ cu datele statistice înregistrate pentru absolvenții din promoția anterioară (2017), pentru absolvenții din promoția 2018, am înregistrat o pondere a celor **angajați** pe piața muncii **mai ridicată** cu 25% (100%, față de 75% în 2017). Ponderea celor **angajați în domeniul absolvit** este de 72% (36 absolvenți, din totalul de 50 angajați), iar a celor **angajați în alte domenii** de activitate de 28% (14 absolvenți). Comparativ cu datele statistice înregistrate pentru absolvenții din promoția anterioară (2017), pentru absolvenții din promoția 2018 am înregistrat o **scădere** a ponderii celor **angajați în domeniul absolvit**, cu 14,67% (72%, față de 86,67% în 2017). **Rata „inserție de succes“** este de 65% ($26 : 40 = 0,65 \times 100$), mai **scăzută** cu 35%, comparativ cu cea înregistrată pentru promoția anterioară (65%, față de 100% în 2016). Din totalul celor 50 de absolvenți care lucrează, 2 sunt antreprenori (adică 4%), iar rata antreprenorilor la nivelul

programului de studiu este de 4% ($2 : 50 = 0,04 \times 100$), pondere mai *scăzută* cu 1% față de cea înregistrată pentru promoția anterioară (4%, față de 5% în 2017).

3. Pentru programul de studiu *Marketing și comunicare în afaceri*, ponderea celor *angajați* este de 100% (30 absolvenți) și de 0% (0 absolvenți) a celor *neangajați*. Comparativ cu datele statistice înregistrate pentru absolvenții din promoția anterioară (2017), pentru absolvenții din promoția 2018 am înregistrat o *creștere* a ponderii celor *angajați* pe piața muncii, cu 2,70% (100%, față de 97,30% în 2017). Ponderea celor *angajați în domeniul absolvit* este de 60% (18 absolvenți, din totalul de 30 angajați), iar a celor *angajați în alte domenii* de activitate de 40% (12 absolvenți). Comparativ cu datele statistice înregistrate pentru absolvenții din promoția anterioară (2017), pentru absolvenții din promoția 2018 am înregistrat o *scădere* a ponderii celor *angajați în domeniul absolvit*, cu 17,78% (60%, față de 77,78% în 2017). *Rata „inserție de succes“* este de 60% ($18 : 30 = 0,6 \times 100$), mai *scăzută* cu 15,68% comparativ cu cea înregistrată pentru promoția anterioară (60%, față de 75,68% în 2017). Din totalul celor 30 de absolvenți care lucrează, 2 sunt antreprenori (adică 6,67%), iar rata antreprenorilor la nivelul programului de studiu este de 6,67% ($2 : 30 = 0,0667 \times 100$), pondere mai *scăzută* cu 4,14% față de cea înregistrată pentru promoția anterioară (6,67%, față de 10,81% în 2017).

4. Pentru programul de studiu *Marketingul și administrarea afacerilor mici și mijlocii*, ponderea celor *angajați* este de 100% (13 absolvenți) și de 0% (1 absolvenți) a celor *neangajați*. Ponderea celor *angajați în domeniul absolvit* este de 61,54% (8 absolvenți, din totalul de 13 angajați), iar a celor *angajați în alte domenii* de activitate de 38,46% (5 absolvenți). *Rata „inserție de succes“* este de 61,54% ($8 : 13 = 0,6154 \times 100$). Din totalul celor 13 de absolvenți care lucrează, 2 sunt antreprenori (adică 15,38%), iar rata antreprenorilor la nivelul programului de studiu este de 15,38% ($2 : 13 = 0,1538 \times 100$).

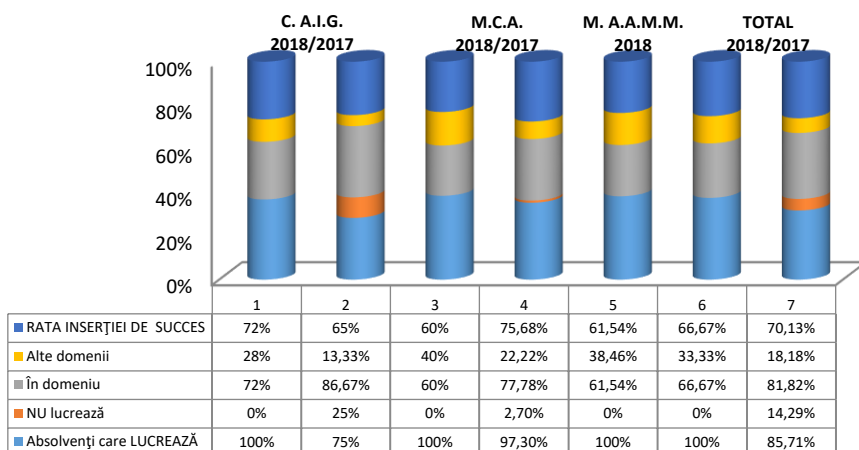
Tabel nr.8

Gradul de inserție pe piața muncii a absolvenților cursurilor masterale, din cadrul
Facultății de Științe Economice, promoția 2018 (pe programe de studii)

Nr. Crt	Programul de studiu	TOTAL absolvenți	Absolvenți care LUCREAZĂ	Absolvenți care NU lucrează	Absolvenți antreprenori (din totalul celor care lucrează) Rata antreprenorilor	Absolvenți care LUCREAZĂ	În domeniu	În alte domenii	RATA INSERȚIEI DE SUCCES
1.	Contabilitate, audit și informatică de gestiune	50	50	0	2(4%)	50	36	14	72%
	2018/2017	100%	100%	0%	4%	100%	72%	28%	72%
	diferențe	40	30	10	2(6,67%)	30	26	4	65%
		100%	75%	25%	5%	100%	86,67%	13,33%	+7%
		-	+25%	-	-1%	-	-14,67%	-	
2.	Marketing și comunicare în afaceri	30	30	0	2(6,67%)	30	18	12	60%
	2018/2017	100%	100%	0%	6,67%	100%	60%	40%	60%
	diferențe	37	36	1	4(11,11%)	36	28	8	75,68%
		100%	97,30%	2,70%	10,81%	100%	77,78%	22,22%	-15,68%
		-	+2,70%	-	-4,14%	-	-17,78%	-	
3.	Marketingul și administrarea afacerilor mici și mijlocii	13	13	0	2(15,38%)	13	8	5	61,54%
	2018/2017	100%	100%	0%	15,38%	100%	61,54%	38,46%	61,54%
	diferențe	-	-	-	-	-	-	-	-
		-	-	-	-	-	-	-	-
4.	TOTAL	93	93	0	6(6,45%)	93	62	31	66,67%
	2018/2017	100%	100%	0%	6,45%	100%	66,67%	33,33%	66,67%
	diferențe	77	66	11	6(9,09%)	66	54	12	70,13%
		100%	85,71%	14,29%	7,79%	100%	81,82%	18,18%	-3,46%
		-	+14,29%	-	-1,34%	-	-15,15%	-	

Reprezentare grafică

Gradul de inserție pe piața muncii a absolvenților cursurilor masterale, din cadrul Facultății de Științe Economice, promoția 2018 (pe programe de studii)



Întâlnire finală în cadrul proiectului Erasmus Building Institutional Confidence in Work/Life Learning Experience

În cadrul proiectului ERASMUS+ Building Institutional Confidence in Work/Life Learning Experience (ERASMUS+ 2016-1-IE01-KA204-016921), derulat în parteneriat cu Equal Ireland (coordonator proiect), TUCEP Perugia, Aristotle University of Thessaloniki și WUSMed (World University Service of the Mediterranean), Universitatea „Vasile Alecsandri” din Bacău a derulat activitatea de închidere: Seminar de prezentare a studiilor de caz din proiect.

Proiectul a avut ca obiectiv pregătirea unui grup de specialiști cu competențe în Recunoașterea Învățării Anterioare (engl: Recognition of Prior Learning - RPL), viitori mentori pentru persoane dezavantajate, care fie nu au accesat studii universitare, fie le-au abandonat, dar au o experiență relevantă și comeptențe dobândite la locul de muncă. Aceste persoane ar putea fi sprijinite să reia studiile, fiindu-le recunoscute aceste competențe.

Evenimentul desfășurat marți, 23 iulie 2019, în Sala Senatului Universității „Vasile Alecsandri” din Bacău, a adus în atenția participanților experiențele de formare ale mentorilor dar și cazuri de aplicanți RPL din țările participante la proiect. La această activitate au participat specialiști de la Fundația de Sprijin Comunitar Bacău, precum și numeroase cadre didactice din liceele din județul Bacău.

Toate studiile de caz, precum și elemente relative la RPL, specifice țărilor participante (Irlanda, Spania, Grecia, Italia, România) au fost reunite în cartea „Mentoring in RPL. European Perspectives” (unul din rezultatele intelectuale ale proiectului), realizată de Universitatea „Vasile Alecsandri” din Bacău și publicată la Casa Cărții de Știință, Cluj-Napoca.





Profesorul univ. dr. habilitat Gheorghe Balint a fost numit Ambasador al Federației Internaționale de Educație Fizică

În perioada 27 – 29 iunie 2019 a avut loc la Barcelona (Spania) cel de al 30-lea Congres Mondial al Federației Internaționale de Educație Fizică, al 14-lea Congres European al Federației Internaționale de Educație Fizică și al 2-lea Congres FIEP Catalunya, cel mai important congres de educație fizică din lume. La această manifestare științifică internațională au participat 348 de specialiști în domeniul educației fizice din 46 de țări de pe toate continentele lumii.

În cadrul festivității de deschidere a acestui congres domnul Profesor univ. dr. habilitat Balint Gheorghe de la Facultatea de Științe ale Mișcării, Sportului și Sănătății din Universitatea „Vasile Alecsandri” din Bacău a fost numit Ambasador al Federației Internaționale de Educație Fizică. Semnificativ este faptul că au fost numiți doar 9 personalități ale educației fizice mondiale, 5 din Europa: Branislav ANTALA – Presedinte FIEP Europa (Slovacia); Dario NOVAK – Secretar General FIEP Europa (Croatia); Gheorghe BALINT – Vicepreședinte FIEP Europa (România); Auriki POUSI - Vicepreședinte FIEP Europa (Finlanda); Enric Sebastiani OBRADOR (Spania) și 4 din America de Sud: Manuel Guerrero Zaionos –FIEP Mexic; Milka Ibeth GONZALES DIAS – FIEP Panama; Alfonso Geofrei RECODE PENETRAL – FIEP Mexic; Rodolfo Pablo BUENAVENTURA - Secretar General FIEP WORLD (Argentina).

